

В настоящем сборнике представлено состояние системы образования Назаровского района в цифрах, диаграммах, таблицах в сравнении по годам, с краевыми показателями, и в разрезе учреждений.

1. Состояние районной системы образования на 01.09.2014 года

Инфраструктура общеобразовательных учреждений

	2006	2007	2008	2009	2010	2011	2012	2013	2014
Дошкольные учреждения:									
• д/сады	12	12	12	12	12	13	13	13	17
в них воспитанников	618	613	633	656	663	701	699	830	883
• ГКП	20	18	20	19	21	21	19	34	33
в них воспитанников	206	183	188	188	215	214	195	434	131
Всего школ:	50	48	45	40	39	39	39	39	39
в них учащихся	3248	3149	2950	2949	2925	2891	2808	2714	2723
В том числе:									
• Количество обучающихся в отдельных классах для детей с ОВЗ	211	177	153	140	120	102	98	101	133
• Начальные школы (филиалы)	35	33	31	26	26	26	26	26	26
в них учащихся	-	393	332	305	316	264	232	226	230
• Основные школы	5	5	4	4	3	3	3	3	3
в них учащихся	274	274	221	228	188	177	168	163	170
• Средние школы	10	10	10	10	10	10	10	10	10
в них учащихся	2974	2482	2397	2416	2421	2450	2408	2224	2190
Внешкольные учреждения:	2	2	2	2	2	2	2	2	2
• ДДТ	1	1	1	1	1	1	1	1	1
в них воспитанников	2630	2188	2381	2237	2461	2427	1494	1816	1886
• ДЮСШ	1	1	1	1	1		1	1	1
в них воспитанников	570	604	625	506	583	613	654	744	702

2. Изменение численности обучающихся

2.1. Общая численность обучающихся

Общая численность учащихся	2004	2005	2006	2007	2008	2009	2010	2011	2012	2013	2014
	год	год	год	год	год	год	год	год	год	год	год
	3568	3473	3248	3149	2950	2949	2925	2891	2808	2714	2723

2.2. Сеть общеобразовательных учреждений на 01.09.2014 г

Наименование ОУ	Кол-во учащихся общеобр/кл. коррекции		Кол-во классов комплектов	Средняя наполняемость
1. МБОУ «Гляденская СОШ»	212	14	13/2	16,31
Степноозерская НОШ	3	-	1	3
Кибитенская НОШ	18	-	2	9
Зарянская НОШ	7	-	1	7
2. МБОУ «Дороховская СОШ»	154	-	11	14
3. МБОУ «Краснополянская СОШ»	197	28	11/3	17,91
Леснополянская НОШ	7	-	1	7
Ярлыковская НОШ	11	-	2	5,5
4. МБОУ «Крутоярская СОШ»	261	23	16/3	16,31
Березняковская НОШ	18	-	2	9
Большесосновская НОШ	8	-	1	8
Новосоксинская НОШ	9	-	2	4,5
5. МБОУ «Павловская СОШ»	148	15	11/2	13,45
Сютикская НОШ	6	-	1	6
Захаринская НОШ	7	-	1	7
Новониколаевская НОШ	9	-	2	4,5
6. МБОУ «Подсосенская СОШ»	147	14	11/2	13,36
Селедковская НОШ	6	-	1	6
Старожиловская НОШ	7	-	1	7
Скоробогатовская НОШ	8	-	1	8
7. МБОУ «Преображенская СОШ»	227	7	13/1	17,46
Ильинская НОШ	15	-	2	7,5
8. МБОУ «Сахаптинская СОШ»	140	11	11/2	12,73
Сереульская НОШ	4	-	1	4
9. МБОУ «Сохновская СОШ»	112	-	12	9,33
Нижнеададымская НОШ	6	-	1	6
Верхнеададымская НОШ	6	-	1	6
Ельниковская НОШ	9	-	2	4,5
10. МБОУ «Степновская СОШ»	592	21	28/2	21,14
Московская НОШ	8	-	2	4
Верхнеберезовская НОШ	6	-	1	6
Красногорская НОШ	7	-	1	7
Кольцовская НОШ	18	-	2	9
Среднеберезовская НОШ	5	-	1	5
Предгорненская НОШ	7	-	1	7
Жгутовская НОШ	13	-	2	6,5
11. МКОУ «Медведская ООШ»	46	-	7	6,57
12. МКОУ «Сережская ООШ»	86	-	9	9,56
13. МКОУ «Антроповская ООШ»	38	-	7	5,43
Всего	2590	133	196/17	13,21

2.4. Обеспеченность учебниками ОУ на 01.10.2014

% укомплектованности школьных библиотек	Начальная школа			Основная школа	Старшая школа
	Школа России	РО Занкова	Гармония		
За счет фондов школ, за счет краевого и районного обменных фондов	100%	100%	100%	100%	100%
За счет фондов школ	100%	100%	100%	93,5%	93,2%

3. Доступность и вариативность общего образования

3.1. Организация предпрофильной подготовки 2013-2014 учебный год

ОУ	Ф.И.О. ответственного за ППП	Всего кол-во часов УП для ППП	Кол-во курсов по выбору час/курс	Часов на курс профес. самоопределения
МБОУ «Гляденская СОШ»	Кузнецова З.Н	3,5	2,5/7	1
МБОУ «Дороховская СОШ»	Милюкова Е.Н.	4,5	3,5/7	1
МБОУ «Краснополянская СОШ»	Мазурова Е.А	4,5	3,5/14	1
МБОУ «Крутоярская СОШ»	Есеенко П.И.	4,5	3,5/10	1
МБОУ «Павловская СОШ»	Тютерева С.И.	4,5	3,5/8	1
МБОУ «Подсосенская СОШ»	Цветчих Г.В	4,5	3,5/5	1
МБОУ «Преображенская СОШ»	Парамонова Т.А.	3,5	2,5/6	1
МБОУ «Сахаптинская СОШ»	Медведева Е.В.	4,5	3,5/9	1
МБОУ «Сохновская СОШ»	Шкуратова М.Н.	4,5	4,5/8	0
МБОУ «Степновская СОШ»	Потапова Г.Н.	3,5	2,5/7	1
МКОУ «Антроповская ООШ»	Щербакова А.В.	4,5	3,5/13	1
МКОУ «Медведская ООШ»	Миронова С.В.	4,5	3,5/8	1
МКОУ «Сережская ООШ»	Лопатина Т.В.	4,5	4/8	0,5

3.2. Сведения о профильном обучении 2013-2014 учебный год

ОУ	Учащиеся 10 классов	Учащиеся 11 классов	Кол-во 10 классов	Кол-во 11 классов	Кол-во профильных групп 10 кл.	Кол-во профильных групп 11 кл.
Гляденская СОШ	18	11	1	1	3	3
Крутоярская СОШ	9	21	1	1	3	4
Степновская СОШ	37	29	2	2	8	7
Преображенская СОШ	13	14	1	1	3	4
Краснополянская СОШ	24	7	1	1	5	2
Всего	101	82	6	6	25	20
Итого по району	183		12		45	

3.3. Результаты выпускников ОУ с профильным обучением в 2013-14 учебном году

ОУ	Математика		Русский язык		Биология		Физика		Химия		Обществознание		Информатика					
	Средний бал ЕГЭ по школе	Средний бал профильной группы	Средний бал общеобразовательной группы	Средний бал ЕГЭ по школе	Средний бал профильной группы	Средний бал общеобразовательной группы	Средний бал ЕГЭ по школе	Средний бал профильной группы	Средний бал общеобразовательной группы	Средний бал ЕГЭ по школе	Средний бал профильной группы	Средний бал общеобразовательной группы	Средний бал ЕГЭ по школе	Средний бал профильной группы				
МБОУ «Гляденская СОШ»	42,18	42,1	-	61,7	61,7	-	-	-	-	-	-	46,5	46,5	-	-	-	-	
МБОУ «Крутоярская СОШ»	49,4	60,3	42,8	53,9	53,9	-	48	-	48	41,8	41,8	-	-	-	-	48,5	-	48,5
МБОУ «Степновская СОШ»	-	-	50,5	66,5	66,5	-	40,4	40,4	-	48,1	48,1	-	-	60	60	-	42	42
МБОУ «Преображенская СОШ»	48,1	-	48,1	68,7	-	68,7	76,2	76,2	-	46,7	46,7	61,4	61,4	-	-	-	-	-
МБОУ «Краснополянская СОШ»	32,6	-	32,6	54,8	54,8	-	46,6	46,6	-	36,6	36,6	-	-	-	-	59,4	55,6	61,6

3.4. Реализация содержания начального общего образования средствами развивающих образовательных программ дидактической системы Л.В.Занкова

Школа	1 класс				2 класс				3 класс				4 класс			
	кол-во классов		кол-во уч-ся		кол-во классов		кол-во уч-ся		кол-во классов		кол-во уч-ся		кол-во классов		кол-во уч-ся	
	2013-2014	2014-2015	2013-2014	2014-2015	2013-2014	2014-2015	2013-2014	2014-2015	2013-2014	2014-2015	2013-2014	2014-2015	2013-2014	2014-2015	2013-2014	2014-2015
МБОУ «Сохновская СОШ»	4	4	19	16	3	4	17	19	1	3	10	14	4	1	18	10

МБОУ «Гляденская СОШ»	3	3	26	27	2	4	21	29	2	2	14	21	1	3	24	15
МБОУ «Степновская СОШ»	9	5	67	80	5	8	60	62	6	4	71	64	3	4	70	77
МБОУ «Подсосенская СОШ»	3	4	17	24	4	3	20	18	3	2	20	20		1		19
МБОУ «Крутоярская СОШ»	3	4	29	43	4	3	29	28	4	3	34	26		3		33
МКОУ «Антроповская ООШ»	1	1	5	10	1	1	3	4		1		3		1		2
МКОУ «Медведская ООШ»	1	1	6	2	1	1	3	7		1		3		1		7
ВСЕГО	2 4	22	169	202	20	24	157	167	16	16	149	151	8	1 4	112	163

3.5. Реализация содержания начального общего образования средствами образовательной программы «Гармония» (под редакцией Н.Б.Истоминой)

Школа	1 класс		1 класс		2 класс		2 класс		3 класс		3 класс		4 класс		4 класс	
	Кол-во классов		Кол-во уч-ся		Кол-во классов		Кол-во уч-ся		Кол-во классов		Кол-во уч-ся		Кол-во классов		Кол-во уч-ся	
	2013-2014	2014-2015	2013-2014	2014-2015	2013-2014	2014-2015	2013-2014	2014-2015	2013-2014	2014-2015	2013-2014	2014-2015	2013-2014	2014-2015	2013-2014	2014-2015
МБОУ «Преображенская СОШ»	2	2	18	24	2	2	21	16	2	2	29	23	1	2	34	29
МБОУ «Сахаптинская СОШ»	2	1	13	15	1	1	18	14	2	2	23	19		2		21
МБОУ «Павловская СОШ»	3	3	22	21	2	3	14	23	3	2	17	14		3		17
МБОУ «Дороховская СОШ»	1	1	18	23	1	1	18	19	1	1	12	17		1		13
МКОУ «Медведская ООШ»		1		2		1		7	1	1	7	3	1	1	5	7
МКОУ «Сережская ООШ»	1	1	14	9	1	1	5	15	1	1	7	6		1		7
ВСЕГО:	9	9	85	94	7	9	76	94	1 0	9	95	82	2	1 0	39	94

3.6. Реализация содержания начального образования средствами образовательной программы «Школа России»

№ п/п	Школа	Классы 2012-2013г.	Классы 2014-2015г.
1.	МБОУ «Гляденская СОШ»	-	-
2.	МБОУ «Дороховская СОШ»	4	-
3.	МБОУ «Краснополянская СОШ»	1-4	1-4
4.	МБОУ «Крутоярская СОШ»	4	-
5.	МБОУ «Павловская СОШ»	4	-
6.	МБОУ «Подсосенская СОШ»	4	-
7.	МБОУ «Преображенская СОШ»	-	-
8.	МБОУ «Сахаптинская СОШ»	4	-
9.	МБОУ «Сохновская СОШ»	-	-
10.	МБОУ «Степновская СОШ»	-	-
11.	МКОУ «Антроповская ООШ»	3-4	-
12.	МКОУ «Медведская ООШ»	3-4	-
13.	МКОУ «Сережская ООШ»	4	-

3.7. Сведения о компьютерной технике и скорости подключения к сети Интернет образовательных учреждений района (без филиалов)

МБОУ СОШ /МКОУ ООШ	Гляденская	Дороховская	Краснополянская	Крутоярская	Павловская	Подсосенская	Преображенская	Сохновская	Сахаптинская	Степновская	Антроповская	Медведская	Сережская	ВСЕГО
Всего ПК в ОУ	71	28	33	76	32	39	76	33	39	116	14	12	21	590
На 1 компьютер приходится учащихся	3,2	5,5	6,8	3,7	5	4	3	3,3	4	5,3	2,7	3,8	4	4
ПК используется в учебных целях	63	21	26	46	25	36	60	27	30	109	10	11	16	480
Сеть, Интернет														
Кол-во ПК, объединенных в локальную сеть	49	15	12	46	29	12	10	27	17	116	4	3	12	352
ПК в компьютерном классе	21	5	11	10	9	12	13	9	10	21	5	5	7	138
Кол-во ПК, подключенных к сети Интернет	49	25	16	46	29	17	30	27	25	116	6	11	12	409
Скорость подключения к сети Интернет в Кбит/сек	1024	1024	1024	1000	512	128	512	512	128	2048	512	512	128	

Дополнительные устройства

Кол-во интерактивных досок	13	8	8	14	7	6	20	10	9	22	2	4	4	127
Медиапроектор	26	13	20	28	10	11	20	12	17	26	6	4	5	208
Цифровая видеокамера	2	1	1	1	0	0	1	1	1	9	0	0	2	19
Цифровая фотокамера	1	1	3	3	2	1	2	2	1	6	1	1	1	25
Принтер	15	8	13	7	3	2	13	2	11	9	3	4	2	92
Сканер	0	2	3	1	2	2	3	0	2	8	1	1	2	27
множительная техника	24	2	3	10	3	6	6	8	4	2	2	5	2	77

4. Информация о педагогических кадрах

4.1. Сведения о численности и составе работников образовательных учреждений в 2014-2015 уч.г.

	Численность работников (физические лица)		Стаж работы			Возраст				Кроме того внешние совместители		Ср. з/плата
	Всего	Из них женщины	до 5 лет	от 5 до 20 лет	20 лет и более	до 25 лет	от 25 до 35 лет	от 35 лет и старше	из них пенсионеры	Всего	Из них женщины	На 01.09.2014г.
1.Всего работников общеобразовательных учреждений	609	497	67	204	338	26	131	452	91	58	34	21071,0
1.1.В том числе: руководящие работники	40	34	0	15	25	0	6	34	7	0	0	40203,0
1.2.Педагогические работники	316	270	27	27	66	13	61	242	48	37	26	29052,0
1.3. Из них учителя	271	230	20	75	176	11	46	214	38	27	19	30512,0
1.4.Учебно - вспомогательный персонал	22	22	2	7	13	2	5	15	4	1	1	7982,0
1.5.Обслуживающий персонал	231	171	38	89	104	11	59	161	32	20	7	7982,0
2.Всего работников дошкольных образовательных учреждений	383	307	17	310	56	25	152	206	10	23	23	13153,0
2.1. В том числе: руководящие работники	22	21	7	5	10	0	2	18	2	0	0	23293,0
2.2.Педагогические работники	130	130	17	67	46	6	76	56	8	17	17	19673,0
2.3.Учебно - вспомогательный персонал	72	72	14	28	31	7	29	37	19	1	1	7598,0
2.4.Обслуживающий персонал	147	108	29	47	76	12	45	95	28	5	5	7598,0
3.Всего работников дополнительного образования	46	29	5	22	19	5	22	19	9	124	85	18607,0
3.1. В том числе: руководящие работники	4	2	0	3	1	0	3	1	1	0	0	36153,0
3.2.Педагогические работники	30	18	4	14	12	4	14	12	6	118	81	14007,0
3.3.Учебно - вспомогательный персонал	2	2	1	1	0	1	1	0	0	4	2	5006,0
3.4.Обслуживающий персонал	10	7	0	4	6	0	4	6	2	2	2	5006,0
ИТОГО:	1038	833	89	536	413	56	305	677	110	205	142	18396,0

4.2. Образовательный уровень педагогических работников Назаровского района на 05.09.2014г.

МОУ	Педагогические работники с высшим образованием		2014-2015 уч.г.					
	2012-2013 уч.г.	2013-2014 уч.г.	Всего педагогов с совместителями и руководящими работниками	Из них учителей (воспитателей)	Всего педагогов с высшим образованием	Из них учителей (воспитателей) с высшим образованием	Получают высшее образование	Получили высшее образование в 2013-2014уч.г
1. Гляденская СОШ	29 67%	25 68 %	39	31	26 67%	21 56%	4 13 %	0 0%
2. Дороховская СОШ	17 71%	16 72%	22	18	16 80%	15 75%	0 0%	1 (5%)
3. Краснополянская СОШ	27 84%	27 82%	36	24	31 86%	20 58%	0 0%	0 0%
4. Крутойрская СОШ	25 57%	26 59%	45	34	26 58%	24 56%	7 11%	2 6%
5. Павловская СОШ	22 73%	20 69%	29	21	21 72%	18 62%	1 3%	1 3%
6. Подсосенская СОШ	14 52%	14 58%	29	20	17 59%	11 38%	1 3%	0 0%
7. Преображенская СОШ	28 88%	29 88%	33	21	23 72%	16 53%	1 3 %	1 3 %
8. Сахаптинская СОШ	23 74%	22 78%	25	18	19 76%	13 52%	0 0%	0 0%
9. Сохновская СОШ	25 72%	16 67%	21	17	16 76%	14 71%	1 5%	1 5%
10. Степновская СОШ	47 64%	42 64%	69	52	44 65%	32 49%	6 8%	3 4%
11. Антроповская ООШ	9 60%	10 77%	15	14	13 87%	13 87%	0 0%	1 7%
12. Медведская ООШ	9 75%	10 83%	12	11	10 83%	9 75%	0 0%	1 8%
13. Сережская ООШ	12 71%	12 63%	18	17	12 67%	11 61%	1 6%	0 0%
Всего по школам	280 69%	279 69%	393	298	274 70%	217 55%	22 5%	11 2%
1. Гляденский детский сад «Колокольчик»	3 25%	3 25%	12	10	3 25%	2 17%	0 0%	0 0%
2. Дороховский детский сад	3 75%	3 75%	4	3	3 75%	2 50%	0 0%	0 0%
3. Краснополянский детский сад «Тополёк»	1 6%	1 6%	17	15	1 6%	1 6%	0 0%	0 0%
4. Красносопкинский детский сад «Аленка»	2 11%	2 11%	19	16	2 11%	1 5%	0 0%	0 0%
5. Павловский детский сад «Солнышко»	1 8%	1 8%	12	10	1 8%	1 8%	0 0%	0 0%
6. Подсосенский детский сад «Теремок»	2 18%	2 18%	11	10	3 27%	3 27%	2 19%	1 19%
7. «Преображенский детский сад «Малышок»	4 23%	5 29%	17	14	5 29%	3 21%	0 0%	0 0%
8. Сахаптинский детский сад «Сказка»	4 44%	4 44%	9	6	4 44%	2 22%	0 0%	0 0%

9. Сохновский детский сад	1 11%	1 11%	9	6	1 11%	1 11%	1 11%	0 0%
10. «Степновский детский сад «Колосок»	7 26%	7 26%	27	22	7 26%	4 15%	3 11%	0 0%
11. Жгутровский детский сад	1 25%	1 25%	4	3	1 25%	1 25%	2 50%	0 0%
12. «Медведский детский сад»	0 0%	0 0%	3	2	0 0%	0 0%	1 33%	0 0%
Всего по детским садам	29 20%	30 21%	144	117	31 22%	21 16%	9 6%	1 1%
ДДТ	102 64%	102 64%	129	-	102 64%	-	8 8%	0 0%
ДЮСШ	19 83%	19 83%	23	-	19 83%	-	3 13%	0 0%
Всего по дополнительному образованию	101 78%	101 78%	129	-	101 78%	-	7 5%	0 0%
ИТОГО	410 60%	409 60%	666	415	406 61%	238 36%	38 6%	12 2%

4.3. Курсовая подготовка педагогов ОУ.

4.3.1. Повышение квалификации по учебным предметам (удостоверения) в 2013/2014 учебном году

	Русский язык	Математика	История	Обществознание	Химия	биология	Ин язык	Физика	География	Ф-ра	Нач. классы	Музыка	Технология	Кор кл	Изо
Гляденская	1			1	1	1			1				1-ж	4	
Дороховская		1			1	1					3		1		
Краснополянская			1		1	1	1		1		1		1-ж	8	
Крутоярская										1	1			2	
Павловская		1						1		1			1	3	
Подсосенская	2	1	1			1	1	1		1			1	3	
Преображенская							1			1					
Сахаптинская		1										1		2	1
Сохновская						1			1						
Степновская	3										2			4	
Антроповская				1	1										
Медведская														3	
Сережская	1		1												
Итого: 72	7	4	3	2	4	5	3	2	3	0	7	1	2	28	1

4.3.2. Повышение квалификации (удостоверения) в 2013/2014 учебном году

ОУ	КК ИПК	Красноярский пед колледж	Пед университет 1 сентября	«РХЕУ Им.Д.И.Менделеева», г.Москва	«Альтернатива» г.Киров	Другие	Итого
Гляденская	10						10
Дороховская	2		4	1			7
Краснополянская	15		4				17
Крутоярская	3	1					4
Павловская	8					1	9

Подсосенс кая	10		2				12	
Преображенская	1					1	2	
Сахаптинс кая	3		2		1	1	7	
Сохновская	2						2	
Степновская	9						9	
Антроповс кая	1		1				2	
Медведская	3						3	
Сережская	2						2	
Итого	69	1	13		1	1	3	87

4.3.3. Повышение квалификации в рамках ФГОС ООО.

А) Повышение квалификации по ФГОС в разрезе ОУ и предметов

	Русский язык	Математика	История	Обществознание	Химия	биология	Ин язык	Физика	География	Ф-ра	Технология	Изо
Гляденская									1		1-ж	
Дороховская						1						
Краснополян кая			1						1		1-ж	
Крутоярская												
Павловская												
Подсосенская						1		1				
Преображенс кая												
Сахаптинская												1
Сохновская						1			1			
Степновская												
Антроповская				1								
Медведская												
Сережская			1									
	0	0	2	1	0	3	0	1	3	0	2	1

Б) Тематика курсовой подготовки по ФГОС (удостоверения)

Тема	ФИО	Сроки
ФГОС СОО		
Эффективные формы организации образовательного пространства в старшей школе, как условие для достижения метапредметных результатов	Байкалова Ирина Викторовна, Мишукова Лариса Петровна, Михайлова Ольга Михайловна, Кузнецова Зоя Николаевна, Ямпольская Маргарита Александровна, Ямпольский Анатолий Михайлович, Прохоренко Людмила Викторовна, Овсянникова Е.Л. Трофимова О.И.	13-22.02.2014, 72ч, ИПК (стажировка), 3- Степновская СОШ, 4- Гляденская СОШ 2- Крутоярская СОШ 9 учителей
ФГОС ООО		
«Содержание и технологии школьного географического образования в условиях реализации	Боргард Ольга Ивановна, Авдонин Николай Васильевич,	11.11-26.11.13, 108 час ИПК 3 уч

ФГОС»	Атопшева Ирина Геннадьевна	
ФГОС: Методика реализации программ учебного предмета «Технология». Ученический проект в технологическом образовании школьников»	Элер Александр Александрович, Торбина Надежда Васильевна	21.04 - 30.04.14г, ИПК, 72ч 2 уч
ФГОС: Содержание методика преподавания истории в контексте федеральных государственных образовательных стандартов нового поколения»	Качаева Светлана Валерьевна, Каргина Юлия Валерьевна	31.03-15.04.2014г, 108 ч. ИПК 2
Предметы образовательной области обществознание: содержание и методика преподавания в контексте стандартов нового поколения.	Воронкова Е.А.	16.04-25.04.14 72 часа, ИПК
Методические средства формирования УУД в преподавании биологии	Тютерева Наталья Александровна,	06.02.—10.03. 2014, 108 ч, ИПК
	Глазырина Елена Геннадьевна	11.11-26.11.2013г. 108ч.
Использование системно-деятельностного подхода в образовательном процессе в условиях перехода на ФГОС нового поколения	Дорохова Р.И.(Дорох СОШ)	22.02.2013-28.02.2013, 72ч ФГБОУ ВПО «Российский химико- технологический университет имени Д.И.Менделеева», г.Москва
Реализация ФГОС основного общего и среднего (полного) общего образования по искусству (музыка, ИЗО, МХК)	Зуева Наталья Григорьевна	АНОО ДПО (ПК) Академия образования взрослых «Альтернатива» г.Киров,,144ч, удостоверение
Формирование УУД при изучении курса физики основной школы	Качаева Наталья Васильевна	05.11-14.11.2013г. 72ч., удостоверение, ИПК
ФГОС НОО		
Реализация требований ФГОС начального общего образования	Землянкина Юлия Сергеевна, Припузова Елена Андреевна	12.05.14-21.05.14 72ч, ИПК 2 учителя
«Реализация требований ФГОС НОО (для учителей иностранных языков)»	Ухтикова Дарья Сергеевна Никитенко Светлана Владимировна	18.11-27.11.13 ИПК 2 учителя
«Реализация требований Федерального государственного образовательного стандарта. Начальное общее образование. Достижение планируемых результатов»	Безрученко Антон Дмитриевич.	15.01-01.07.14 Дистанционно, 72 ч
	Вервейн Ольга Георгиевна, Яковлева Елена Валерьевна, Панина Светлана Н	Педагогический университет «Первое сентября», 01.09.12- 30.05.13, 108ч
Реализация требований ФГОС начального общего образования (для	Липнягов Алексей Павлович	28.11.2013 – 07.12.2013 (72 ч.), удостоверение,

учителей музыки)		ИПК
ФГОС НОО: содержание, способы работы учителя	Руденко Тамара Геннадьевна	02.12.2013-10.12.2013. КГБОУСПО «Красноярский педагогический колледж №1 им. М. Горького», удостоверение
Формирование УУД на уроках физической культуры в начальной школе в условиях реализации ФГОС.	Заводина Татьяна Валентиновна	02.12.2013-11.12.2013, ИПК, 72ч, удостоверение

4.3.4. Динамика курсовой подготовки за 5 лет
(удостоверение и диплом о переподготовке).

Учебный год	Прошли при ИПК	Прошли на базе Ачинского пед колледжа	Прошли при др.учрежд.	Прошли всего
2009-2010	103	0	31	134
2010-2011	158	35	28	221
2011-2012	57	0	8	65
2012-2013	107	22	30	159
2013-2014	68	0	28	96

4.4. Аттестация педагогических работников Назаровского района на 05.09.2014г.

Образовательное учреждение	количество педагогических должностей		имеют высшую квалификационную категорию		имеют первую квалификационную категорию		имеют вторую квалификационную категорию		имеют соответствие занимаемой должности		не имеют квалификационной категории, соответствия занимаемой должности		из них не подлежат аттестации согласно порядку	
	всего	из них учителя (%)	всего (%)	из них учителя (%)	всего (%)	из них учителя (%)	всего (%)	из них учителя (%)	всего (%)	из них учителя (%)	всего (%)	из них учителя (%)	всего (%)	из них учителя (%)
Гляденская СОШ	42	34 (81%)	10 (24%)	9 (21%)	25 (60%)	21 (50%)	3 (7%)	3 (7%)	1 (2%)	0 (0%)	3(7%)	1(2%)	3(7%)	1(2%)
Дороховская СОШ	27	20 (74%)	2 (7%)	2 (7%)	22(82%)	16 (59%)	0 (0%)	0 (0%)	0 (0%)	0 (0%)	3 (11%)	2 (7%)	3 (11%)	2 (7%)
Краснополянская СОШ	48	31 (65%)	3 (6%)	3 (6%)	22 (46%)	14 (29%)	2 (4%)	2 (4%)	6(13%)	3 (6%)	15 (31%)	9 (19%)	15 (31%)	9 (19%)
Крутоярская СОШ	52	37 (77%)	5 (10%)	5 (10%)	12 (26%)	12 (26%)	5 (10%)	5 (10%)	6(13%)	4 (7%)	24 (46%)	12 (23%)	24 (46%)	12 (23%)
Павловская СОШ	33	26 (79%)	3 (9%)	2 (6%)	20 (61%)	17 (52%)	1 (3%)	1 (3%)	3 (9%)	2 (6%)	6 (18%)	4 (12%)	6 (18%)	4 (12%)
Подсосенская СОШ	38	27 (71%)	3 (8%)	3 (8%)	28 (74%)	20 (53%)	0 (0%)	0 (0%)	0 (0%)	0 (0%)	7 (18%)	6 (16%)	4 (11%)	4 (11%)
Преображенская СОШ	57	31 (54%)	9 (16%)	9 (16%)	32(56%)	17 (30%)	1 (2%)	1 (2%)	0 (0%)	0 (0%)	15 (26%)	4 (7%)	14(25%)	4 (7%)
Сахаптинская СОШ	39	24 (62%)	2 (5%)	2 (5%)	13 (34%)	11 (28%)	6 (15%)	1 (3%)	7(18%)	4 (10%)	11 (28%)	4 (10%)	10 (26%)	4 (10%)
Сохновская СОШ	29	24 (81%)	5 (18%)	5 (18%)	13(46%)	12 (43%)	2 (7%)	2 (7%)	0 (0%)	0 (0%)	9 (31%)	5 (17%)	8 (28%)	4 (14%)
Степновская СОШ	72	58 (81%)	9 (12%)	7 (10%)	33 (46%)	32 (45%)	1 (1%)	1 (1%)	3 (4%)	2 (2%)	27 (38%)	17 (24%)	26 (36%)	16 (22%)
Антроповская ООШ	16	15 (94%)	1 (6%)	1 (6%)	13 (82%)	12 (76%)	1 (6%)	1 (6%)	0 (0%)	0 (0%)	1 (6%)	1 (6%)	1 (6%)	1 (6%)
Медведская ООШ	15	12 (80%)	0 (0%)	0 (0%)	11 (73%)	10 (67%)	0 (0%)	0 (0%)	0 (0%)	0 (0%)	4 (27%)	2 (13%)	3 (20%)	1 (7%)
Серезская ООШ	20	17 (85%)	2 (10%)	2 (10%)	6 (30%)	6 (30%)	3(15%)	3 (15%)	0 (0%)	0 (0%)	9 (45%)	6 (30%)	5 (25%)	2 (10%)
Всего по школам:	488	356 (73%)	54 (11%)	50 (10%)	250 (52%)	199 (41%)	25 (5%)	20 (4%)	26 (5%)	15 (3%)	134 (27%)	73 (15%)	122 (26%)	64 (13%)

Гляденский д/сад «Колокольчик»	12	-	0 (0%)	-	3 (25%)	-	1 (8%)	-	1 (8%)	-	7 (58%)	-	7 (58%)	-
Дороховский д/сад «Колосок»	4	-	0 (0%)	-	3 (75%)	-	0 (0%)	0 (0%)	0 (0%)	-	1 (25%)	-	1 (25%)	-
Краснополянский д/сад «Тополёк»	16	-	0 (0%)	-	5 (31%)	-	1 (6%)	-	0 (0%)	-	10 (62%)	-	10 (62%)	-
Красносопкинский д/сад «Аленка»	19	-	0 (0%)	-	5 (26%)	-	1 (5%)	-	2(11%)	-	11 (58%)	-	5 (26%)	-
Павловский д/сад «Солнышко»	12	-	0 (0%)	-	3 (25%)	-	2 (17%)	-	0 (0%)	-	7 (58%)	-	7 (58%)	-
Подсосенский д/сад «Теремок»	12	-	0 (0%)	-	4 (33%)	-	0 (0%)	0 (0%)	0 (0%)	-	8 (67%)	-	6 (50%)	-
«Преображенский д/сад «Мальшок»	18	-	5 (28%)	-	8 (43%)	-	0 (0%)	0 (0%)	0 (0%)	-	5 (28%)	-	5(28%)	-
Сахаптинский д/сад «Сказка»	9	-	0 (0%)	-	3 (33%)	-	1 (11%)	-	4(44%)	-	1 (11%)	-	1 (11%)	-
Сохновский д/сад	8	-	0 (0%)	-	2 (25%)	-	1 (13%)	-	0 (0%)	-	5 (63%)	-	4(50%)	-
Степновский д/сад «Колосок»	34	-	2 (7%)	-	9 (33%)	-	1 (3%)	-	0 (0%)	-	18 (60%)	-	18 (60%)	-
Жгутовский детский сад	4	-	0 (0%)	-	0 (0%)	-	0 (0%)	-	1(25%)	-	3 (75%)	-	3(75%)	-
Медведский д/сад	3	-	0 (0%)	-	1 (33%)	-	0 (0%)	-	0 (0%)	-	2 (66%)	-	2 (66%)	-
Всего по детским садам:	151	-	7 (5%)	-	46 (31%)	-	8 (6%)	-	8 (6%)	-	78 (52%)	-	69 (47%)	-
ДТ	159	-	14(9%)	-	46 (29%)	-	14 (9%)	-	16(10%)	-	69 (43%)	-	39 (25%)	-
ДЮСШ	22	-	4 (18%)	-	11 (50%)	-	0 (0%)	-	1 (5%)	-	6 (27%)	-	6 (27%)	-
Всего по дополнительному образованию:	181	-	18 (20%)	-	57 (31%)	-	14 (8%)	-	17 (9%)	-	75 (41%)	-	45 (25%)	-
ИТОГО	820	-	79 10%	-	353 43%	-	47 6%	-	51 6%	-	287 35%	-	236 29%	-

5. Участие в проектах и программах в 2013/2014

5.1. Занятость учащихся Назаровского района в образовательных программах МКОУ ДОД «Назаровский районный ДДТ»

Направленность	Название программы	Возраст обучающихся (лет)	Кол-во обуч-ся
Художественно–эстетическая 42%	1. Театральная культура	6 – 16	1865
	2. Вокально-хоровое искусство	7 – 17	
	3. Хореография	7 – 16	
	4. Музыкальный инструмент (Общий баян (аккордеон), фортепиано, ансамбль клавишных инструментов, ВИА)	8 – 16	
	5. Художественная обработка различных материалов	6 – 17	
	6. Студия изобразительного творчества	15 – 17	
	7. Родники народные	6 – 17	
	8. ФГОС. ВХИ	7 – 10	
	9. ФГОС. КНННС	7 – 10	
	10. ФГОС. МИ (ВИА)	7 – 10	
	11. ФГОС. Родники народные	7 – 10	
	12. ФГОС. Студия ИТ	7 – 10	
	13. ФГОС. ХОРМ (Вышивка)	7 – 10	
	14. ФГОС. ХОРМ (ХО глины)	7 – 10	
	15. ФГОС. ХОРМ (ХО древесины)	7 – 10	
	16. ФГОС. Театральная культура	7 – 10	
Эколого-биологическая 5%	1. Ландшафтный дизайн	7 – 16	36
	2. ФГОС Путь в природную экологию	7 – 10	
Социально–педагогическая 16%	1. Основы журналистики	13 – 17	832
	2. Знатоки ПДД	13 – 17	
	3. Эмоциональное развитие ребенка	7 – 10	
	4. Юный исследователь	12 – 15	
	5. ФГОС ЭРР	7 – 10	
	6. ФГОС Юный исследователь	7 – 10	
Туристско–краеведческая 11%	1. Школа безопасности жизнедеятельности	10 – 17	250
	2. Юные туристы - многоборцы	7 – 17	
	3. Краеведение. Родные тропинки	11 – 17	
	4. ФГОС Краеведение	7 – 10	
Военно–патриотическая 3%	1. Беркут. Подготовка к военной службе	13 – 17	59
Физкультурно–спортивная 5%	1. Юный шахматист	7 – 14	27
	2. ФГОС Юный шахматист	7 – 10	
Научно–техническая 18%	1. Обучение основам инженерного творчества «Школа юных изобретателей» » (ТРИЗ)	9 – 16	490
	2. Информационная культура	7 – 16	
	3. Военно-исторический стендовый моделизм	11 – 17	
	4. Робототехника	11 – 17	
	5. ФГОС Робототехника	7 – 10	
	6. ФГОС Школа изобретателей	7 – 10	
	7. ФГОС учимся с Intel	7 – 10	
ИТОГО:	38 программ: 1886/3559		

Новые программы ФГОС на базе ДДТ и охват в них детей

Направления/Программы/Класс	1	2	3	4	5	6	7	8	9	10	Общий итог	% охвата (от общ.кол. охват. прогр. ФГОС)
Социально-педагогическое	31	91	13	31	4	8			30		327	28,7%
ФГОС. ЭРР	18	39	59								16	
ФГОС. Юный исследователь	13	52	73	31	4	8			30		211	
Спортивное	17										17	1,5%
ФГОС Юный шахматист	17										17	
Техническое	3	46	55	12	14	4					177	15, %
ФГОС. Информационная культура	1	12	1								2	
ФГОС. Робототехника	4	6	24	12	14	4					94	
ФГОС. Школа изобретателей	18	8	30								56	
Туристско-краеведческое	7										17	1,5%
ФГОС. Краеведение	17										17	
Художественно эстетическое	19	156	164	4	6	2		1			60	52,8%
ФГОС. ВХИ			7								9	
ФГОС. КНННС	28	4	8								40	
ФГОС. МИ (ВИА)			1								1	
ФГОС. Родники народные	13	26	28								67	
ФГОС. Судия ИТ			2		17	12					49	
ФГОС. ХОРМ (Вышивка)	58	1	5		29		4				20	
ФГОС. ХОРМ (Хоглины)	33	22	31								8	
ФГОС. ХОРМ (Ходр весины)	9	15	8								32	
ФГОС. Театральная культура	4	56	6						1		117	
Общий итог: 16 программ	263	293	351	4	6	51	4	1	31	1	1139	100%

Охват ФГОС ДДТ по школам

Школа\Класс	1	2	3	4	5	6	7	8	9	10	Общий итог
МБОУ Гляденская СОШ	88	22	21								131
МБОУ Краснополянская СОШ	57	48	57								16
МБОУ Крутоярская СОШ	53	9	73	4	5	2	4			1	182
МБОУ Павловская С Ш	19	2	14								45
МБОУ Подсосенская СОШ			8								8
МБОУ Преображенская СОШ	26	76	74	43	9	8			30		266
МБОУ Сахаптинская СОШ	13	29	11								53
МБОУ Степновская ОШ	40	67	93		50	41			1		292
Общий итог	296	293	351	47	64	51	4	1	31	1	1139

5.2. Занятость учащихся Назаровского района
в МКОУ ДОД «Назаровский районный ДДТ»

Школа	Кол-во объединений	Количество групп	Занятых в ДДТ	% охвата учащихся
МБОУ "Гляденская СОШ"	28	53	229	89,1
МБОУ "Дороховская СОШ"	5	6	49	33,1
МБОУ "Краснополянская СОШ"	31	52	173	74,9
МБОУ "Крутоярская СОШ"	18	38	233	67,9
МБОУ "Павловская СОШ"	14	31	163	87,6
МБОУ "Подсосенская СОШ"	16	25	141	75,8
МБОУ "Преображенская СОШ"	30	64	244	90
МБОУ "Сахаптинская СОШ"	15	23	119	69,2
МБОУ "Сохновская СОШ"	9	10	63	44
МБОУ "Степновская СОШ"	24	61	381	56,6
МКОУ "Антроповская ООШ"	3	3	19	63,3
МКОУ "Медведская ООШ"	4	4	31	62
МКОУ "Сережская ООШ"	3	5	41	47,7
ИТОГО:	200	375	1886	67,9
Занимаются в двух и более объединениях			1114	59% от общ. кол-ва учащихся, занятых в ДДТ

5.3. Результаты участия учащихся МКОУ ДОД «Назаровский районный ДДТ» в мероприятиях различных уровней

Уровни	Кол-во мероприятий в которых приняли участие	Кол-во мероприятий из них в которых заняли призовые места
Зональный	3	3
Краевой	14	11
Межрегиональный, окружной	4	2
Международный	1	1
Итого:	18	14

Зональный уровень	
Фестиваль детского искусства «Звёздочки СУЭК»	Победители – оркестр народных инструментов «Лад», руководитель В. Н. Рыжкин.
Зональный этап краевой военно – спортивной игры «Победа»	4 место команда МБОУ «Подсосенская СОШ». (Рук. Кудлацкий А.В.)
Зональный этап краевого Слета юных техников	Победители: 1 место Чернюк Алексей,(Преображенская СОШ), Бугай Игорь (Краснополянская СОШ), 2 место - Маргарян
Зональный конкурс танцевальных коллективов «Танцевальная феерия»	Лауреата III степени в номинации «Эстрадный танец» (средняя возрастная группа) шоу-группы «Экспресс», Назаровского района.
Краевой уровень	
Краевой конкурс оркестров и ансамблей народных инструментов имени Б.С. Феоктистова	В номинации «Оркестры народных инструментов» - дипломанты конкурса, оркестр народных инструментов «Лад», рук. Рыжкин В.Н; «Ансамбли народных инструментов» - диплом участника, ансамбль народных инструментов «Кнопочки баянны» рук. Усов Ю.П; «Фольклорные инструментальные ансамбли» - диплом участника, ансамбль народной песни «Реченька», рук. Рыжкина Г.М.
Краевой конкурс на знание государственной символики России «Мой флаг! Мой герб!».	II место в номинации «Декоративно-прикладное искусство» заняла Зырянова Екатерина, учащаяся 11 класса МБОУ "Дороховская СОШ", рук. Цыганова Т.В.
Краевой Фестиваль «Звёздочки СУЭК»	Диплом Дипломанта, Диплом Лауреата и сертификат на 10000 рублей присуждено оркестру народных инструментов «Лад», руководитель В. Н. Рыжкин.
Краевой заочный лесной конкурс "Подрост - 2013"	II место в номинации «Экология лесных животных» занял Панасюк Никита, ученик 8 класса МБОУ «Преображенская СОШ», руководитель Джебко Ольга Владимировна
Межрегиональный детско-юношеский фестиваль самодеятельных театров «Рожденные от Солнца».	I место - Козлов Семён, ученик МБОУ «Гляденская СОШ», рук. Козлова С.В, III место – Качаева Анастасия, ученица МБОУ «Сахаптинская СОШ», рук. Петрушкова Л.С.
Краевая научно – практическая конференция КРАСГАу «Наука и молодежь Красноярья»	I место – в номинации «Биологические ресурсы и их рациональное использование» заняла Сковородина Юлия (Преображенская СОШ, Джебко О.В. биология); III место – в этой номинации – Хромова Алина (8кл, Гляденская СОШ, Атопшева И.Г, биология.)
X Краевая научно – практическая конференция СФУ «Молодежь и наука» с международным участием	I место - в номинации: «Экология растений, животного мира и микроорганизмов», Сковородина Юлия.
Краевой конкурс любительских хореографических коллективов им. М. С. Годенко	Народно-сценический традиционный танец (младшая возрастная группа) Хореографический коллектив «Сибирская мозаика», руководитель Тимур Мальцев - Диплом II степени Народно-сценический традиционный танец (средняя возрастная группа) шоу – группа «Экспресс», руководитель Ольга Красненко - Лауреат III степени
Конкурс по компьютерной графике «Мой край родной» Сибирский федеральный университет	Диплом за III место для обучающихся по основным общеобразовательным программам среднего профессионального образования в номинации Компьютерный рисунок (школьники 1-6 класс); Диплом за лучшее художественно - композиционное решение

	в конкурсе по компьютерной графике «Мой край родной» для обучающихся по основным общеобразовательным программам среднего профессионального образования в номинации Компьютерный рисунок (школьники 7-11 класс); Диплом за лучшее художественное исполнение в конкурсе по компьютерной графике «Мой край родной» для обучающихся по основным общеобразовательным программам среднего профессионального образования в номинации Компьютерный рисунок (школьники 1-6 класс).
Дистанционный тур краевого Форума «Молодежь и наука»	Участников – 25, победителей -7
Краевой конкурс исследовательских работ «Ресурсы родного края» дистанционный	Участников – 5, Победитель – Сковородина и Юлия (Преображенская СОШ)
Краевой конкурс социальных инициатив «Мой край – мое дело»	1 место в номинации команда МБОУ «Преображенская СОШ», в номинации «Медиапроекты» Пекарский Виктор, ученик МБОУ «Степновская СОШ»
Региональный этап Всероссийской робототехнической олимпиады.	3 место команда МБОУ «Павловская СОШ»
Межрегиональный фестиваль «У дивных гор»	Коллектив Музея сибирской игрушки. Дипломы участников. Ценный приз.
Краевой конкурс «Лидер»	Тырзу Михаил, ученик МБОУ «Краснополянская СОШ», Чурилова, ученица МБОУ «Преображенская СОШ»
Краевой слет юных инспекторов дорожного движения	2 место команда МБОУ «Подсосенская СОШ»
Краевой фестиваль школьных музеев, клубов патриотической направленности	Музей МБОУ «Крутоярская СОШ» лучший музей образовательных учреждений Красноярского края. Победители краевого (заочного) этапа конкурса школьные музеи МБОУ «Подсосенская СОШ», МБОУ «Крутоярская СОШ», военно – патриотический клуб «Память» МБОУ «Гляденская СОШ»
Конкурс среди старшеклассников городов и районов Красноярского края «Конституция Российской Федерации – ориентир для развития личности, общества и государства»	Победители: Детков Александр Александрович, ученик 10 класса МБОУ «Степновская СОШ», Родько Валентина Дмитриевна, ученица 10 класса МБОУ «Сохновская СОШ», Капошко Анна Петровна, ученица 10 класса МБОУ «Краснополянская СОШ»,
Краевой конкурс оркестров и ансамблей народных инструментов имени Б.С. Феоктистова	Дипломант конкурса в номинации «Оркестры народных инструментов», оркестр народных инструментов «Лад», рук. Рыжкин В.Н; Диплом участника, в номинации «Ансамбли народных инструментов», ансамбль народных инструментов «Кнопочки баянные» рук. Усов Ю.П; Диплом участника, в номинации «Фольклорные инструментальные ансамбли», ансамбль народной песни «Реченька», рук. Рыжкина Г.М.
Краевой Фестиваль «Звёздочки СУЭК»	Диплом Дипломанта, Диплом Лауреата и сертификат на 10000 рублей, в номинации «Оркестры народных инструментов», оркестр народных инструментов «Лад», руководитель Рыжкин. В. Н.
Краевой заочный лесной	II место, в номинации «Экология лесных животных» Панасюк

конкурс "Подрост - 2013"	Н, ученик 8 класса МБОУ «Преображенская СОШ», руководитель Джебко О. В.
Краевой конкурс «Живая классика»	Диплом участника Морозова Анастасия, рук. Синаева О. В Ильичева Мария, рук. Воронков А.М. Елизарьев Максим, рук. Ларионова Е.В.
Межрегиональный детско-юношеский фестиваль самодеятельных театров «Рожденные от Солнца».	I место - <u>Козлов Семён</u> , ученик МБОУ «Гляденская СОШ», рук. Козлова С.В.; III место – Качаева Анастасия, ученица МБОУ «Сахаптинская СОШ», рук. Петрушкова Л.С.
Краевой конкурс любительских хореографических коллективов им. М. С. Годенко	Диплом II степени , номинации «Народно-сценический традиционный танец» (младшая возрастная группа) Хореографический коллектив «Сибирская мозаика», руководитель Мальцев Т.А; Лауреат III степени , в номинации «Народно-сценический традиционный танец» (средняя возрастная группа) шоу – группа «Экспресс», руководитель Красненко О.М.
Краевой фестиваль искусств «Таланты без границ»	Лауреат III степени , номинации «Народный танец» (младшая возрастная группа) Хореографический коллектив «Сибирская мозаика», руководитель Мальцев Т.А; Лауреат III степени, в номинации «Оркестры и ансамбли». оркестр народных инструментов «Лад», руководитель Рыжкин. В. Н.
Межрегиональный, окружной уровень	
Смотр творчества юных чтецов «Ожившая строка»	«За лучшую иллюстрацию художественного чтения» в возрастной категории 11-14 лет: I место - Галкина Юлия, ученица 9 класса, МБОУ «Сохновская СОШ», рук. Воронков А.М.; III место - Пивень Владислав, ученик 8 класса, МБОУ «Сохновская СОШ», рук. Слепцова А.А. Номинация «Лучшая иллюстрация художественного чтения» в возрастной категории 15-18 лет: I место - Родько Валентина, ученица 10 класса, МБОУ «Сохновская СОШ», рук. Слепцова А.А.; II место – Понамаренко Дарья, ученица 9 класса, МБОУ «Сохновская СОШ», рук. Воронков А.М. По итогам работы детского альтернативного жюри определены победители: Номинация «Лучшая иллюстрация художественного чтения» в возрастной категории 11-14 лет: I место - Галкина Юлия, ученица 9 класса, МБОУ «Сохновская СОШ», рук. Воронков А.М. Номинация «Надежда»: II место - Феоктистова Виктория, 5 ученица МКОУ «Сережская ООШ», рук. Пахомова И.В. Номинация «Лучшее чтение художественного произведения» в возрастной категории 15-18 лет: I место - Родько Валентина, ученица 10 класса, МБОУ «Сохновская СОШ», рук. Слепцова А.А. Номинация «Лучшая иллюстрация художественного чтения»: I место Понамаренко Дарья, ученица 9 класса, МБОУ «Сохновская СОШ», рук. Воронков А.М. Номинация «Надежда»: I место - Галоян Надежда, ученица 9 класса, МБОУ «Крутоярская СОШ», рук. Матыркина С.В. Номинация «Лучшая иллюстрация художественного чтения» в возрастной категории 7-10 лет: III место - Тарышкин Егор, ученик МКОУ «Сережская

	ООШ», рук. Лопатина Т.В.
Районный детский и юношеский конкурс чтецов «Здесь Родины моей начало»	Младшая группа от 7 – 10 лет: I место – Логинова Кристина, с.Красная Поляна; II место – Джебко Лиза, Субуханкулова Наиля, Ротенко Роман п. Преображенский; III место – Севостьянова Рита, п. Красная Сопка. Средняя группа – от 11 до 14 лет: I место – Бригида Соня, п. Глядень; II место – Севостьянов Никита, п. Красная Сопка; III место – Ганжа Саша, п. Степной. Старшая группа – от 15 до 18 лет: I место – Дорохова Лолита, п. Степной; II место – Лютостанский Влад, п. Преображенский; III место – Подрезова Инга, п. Глядень.
Региональный этап Всероссийской робототехнической олимпиады.	3 место команда МБОУ «Павловская СОШ»
Межрегиональный фестиваль «У дивных гор»	Коллектив Музея сибирской игрушки. Дипломы участников. Ценный приз.
Открытое первенство ЗАТО «Солнечный» по спортивному туризму (зимняя программа)	общекомандное – 4 место, Дистанция – пешеходная: Васильева Даша (Степновская СОШ)– 6 место (выполнила норматив 2 юношеского разряда, одной секунды не хватило Даше, чтобы получить 3 взрослый), Терешков Степан (Крутоярская СОШ)– 8 место (выполнил норматив 2 юношеского разряда), Дистанция – пешеходная – связка: Васильева Д., Потылицина Н.(Степновская СОШ) – 6 место Дистанция – пешеходная – группа: - 4 место Мальчики-девочки 2003 – 2005 г.р. Дистанция – пешеходная: Михайлова Катя (Степновская СОШ) – 5 место
Осенний РобоМарафон - 2013	Пеллинен Алексей, Акатьев Вадим в дисциплине «Интеллектуальная, робототехника», в номинации «Кегельринг» награждены дипломом 3 степени
Всероссийский уровень	
«Подарки для елки»	победитель в номинации «Самая креативная работа» за оригинальность, трудоемкость и аккуратность исполнения
10 всероссийская НПК выпускников школы, студентов. Молодых ученых в СФУ «Молодежь и наука»	2 участника. 1 место – Сковородина Юлия (Преображенская СОШ)
Всероссийский слет юных исследователей « Шаги в науку» г. Анапа	Победитель дистанционной школы «Экспедиция к успеху» - Костерин В (Сохновская СОШ)
«Молодежь и наука 21 века» 15 всероссийский научно – практический Форум. Пед университет им Астафьева	7 участников. 3 место – Бокова В. (Крутоярская СОШ), Липовицкая К (Крутоярская СОШ), специальный приз
Всероссийский конкурс социальной рекламы «Новый взгляд»	Первое место в тематике «Наша культура», Пекарский Виктор, ученик МБОУ «Степновская СОШ»
Всероссийская акция «Я - гражданин России-2014»	Команда учащихся МБОУ «Преображенская СОШ»: Чурилова Таня (9кл), Фадеев Юра (9кл.), Чевычелова Марина (10кл.), Русин Евгений (10кл.) победители заочного этапа акции
Лауреат премии по	В номинации «Социальные инициативы» ученица 11 класса

поддержке талантливой молодежи, установленной указом президента Российской Федерации в рамках приоритетного национального проекта «Образование»	МБОУ «Степновская СОШ» Пеллинен Наталья награждена дипломом министерства образования и науки Российской Федерации
---	---

5.4. Участие учащихся школ Назаровского района в различных районных массовых мероприятиях.

Мероприятия	МБОУ «Гляденская СОШ»	МБОУ «Дороховская СОШ»	МБОУ «Краснополянская СОШ»	МБОУ «Крутоярская СОШ»	МБОУ «Павловская СОШ»	МБОУ «Преображенская СОШ»	МБОУ «Подосенская СОШ»	МБОУ «Сахаптинская СОШ»	МБОУ «Сохновская СОШ»	МБОУ «Степновская СОШ»	МКОУ «Антроповская ООШ»	МКОУ «Сережская ООШ»	МКОУ «Медведская ООШ»	Итого школ
Районный этап военно-спортивной краевой игры «Победа»	+	+	+	+	+	+	+	+	+	+	-	-	-	10
Районный этап краевого конкурса социальных инициатив «Мой край – мое дело»	+	+	+	+	+	+	+	+	+	+	+	+	+	13
Районный этап краевого конкурса государственной символики «Мой Флаг! Мой Герб!»	+	+	+	+	+	+	+	+	+	+	+	-	+	12
Районный конкурс на лучшего знатока ПДД	+	+	+	+	+	+	+	+	+	-	+	+	-	11
Районный этап краевого конкурса «Безопасное колесо»	+	+	+	+	+	+	+	+	+	+	+	+	+	13
Районные соревнования по спортивному туризму на пешеходных дистанциях	-	-	-	+	-	+	-	+	+	+	-	-	-	5
Районные соревнования «Школа безопасности»	+	+	+	+	+	+	+	+	+	+	-	-	-	10
Районный конкурс исследовательских работ «Родники народные»	+	+	+	+	+	+	-	+	-	+	-	+	-	9
Районный конкурс исследовательских работ «Мой рождественский дом»	+	-	+	+	+	+	+	+	+	+	+	+	-	11
Парад сибирской игрушки	+	+	+	+	+	+	+	+	-	+	+	+	+	9
Районная научно – практическая «Первые шаги в науку»	+	+	+	+	+	+	+	+	+	+	+	-	-	11

5.5. Инновационные подходы в организации образовательной деятельности Назаровского районного ДДТ в 2014 – 2015 учебном году

Инновационная деятельность

Назначение: Изменение форм и содержания ДО для:

- ♦ обеспечения доступности ДО для различных социальных групп учащихся района,
- ♦ включение учащихся в современные формы мышления, коммуникации и деятельности

Модульная форма организации ДО

- Образовательная программа «Школа юных изобретателей»
- Интенсивная школа «Погружение»
- Интенсивная школа «Юный турист»
- Ассоциация старшеклассников
- Интенсивная школа «Робототехника и конструирование»

Организация учебно-исследовательской деятельности в районе.

В 10 ОУ созданы школьные научные общества: Крутойская, Гляденская, Преображенская, Сахалтинская, Павловская, Дороховская, Степновская, Сохновская, Подсосенская, Краснополянская средние школы.

Участвуем в краевых дистанционных и интенсивных школах «Юный исследователь», «Экспедиция к успеху», Краевых очно-заочных школах «Краевой школьный Парламент» (для лидеров детских организаций), школа социальной рекламы «Кактус»
Сетевых образовательных проектах «Хозяйствуй умело», «Обществознание 3D» совместно с КДПиШ и краевой станцией юннат.

Сохранение и пропаганда местных традиций в области сибирских народных промыслов

Музей сибирской игрушки

Районные мероприятия:

- «Парад сибирской игрушки»
- Конкурсы исследовательских работ «Родники народные»
- Конкурс исследовательских и творческих работ «Мой рождественский Дом»
- Акция «Добрая игрушка»
- «Фестиваль «У дивных гор»
- Районная образовательная программа «Горомастеров».

Реализация социального проекта

«И вечной будет память поколений» совместно с общественной организацией ветеранов локальных войн и военных конфликтов, посвященного 70 - летию Победы в Великой Отечественной войне.

Школьные музеи

Конкурс исследовательских краеведческих работ «Моё Красноярье», посвященный 80-летию Красноярского края
Фестиваль школьных музеев и клубов патриотической направленности
Конкурс на знание государственной символики
"Мой Флаг! Мой Герб!"

5.6. Одаренные дети

5.6.1. Участие одарённых детей в интенсивных школах

№п /п	Образовательное учреждение	Зональные интенсивные школы		ЗЕНШ	Муниципальная интенсивная школа «Погружение»	Летние краевые интенсивные школы для интеллектуально одарённых детей			ИТОГО:
		Художественно-эстетическое направление	Спортивное направление	Интеллектуальное направление	Интеллектуальное направление	Спортивно-оздоровительный комплекс «Зеленые горки», Манский район	г.Железногорск	г.Красноярск	
1.	МБОУ «Гляденская СОШ»	-	-	-	2	-	1	-	3
2.	МБОУ «Дороховская СОШ»	-	-	6	7	-	1	-	14
3.	МБОУ «Краснополянская СОШ»	1	4	-	8	1	-	-	14
4.	МБОУ «Крутоярская СОШ»	-	-	-	4	1	-	1	6
5.	МБОУ «Павловская СОШ»	-	-	-	6	1	3	-	10
6.	МБОУ «Подсосенская СОШ»	-	-	-	4	-	-	1	5
7.	МБОУ «Преображенская СОШ»	5	-	-	10	1	3	1	20

8.	МБОУ «Сахаптинская СОШ»	-	-	1	4	1	1	-	7
9.	МБОУ «Сохновская ООШ»	-	-	-	2	1	1	-	4
10.	МБОУ «Степновская СОШ»	-	6	2	3	1	-	-	12
11.	МБОУ «Антроповская ООШ»	-	-	-	-	-	-	-	-
12.	МБОУ «Медведская ООШ»	-	-	-	-	-	-	-	-
13.	МБОУ «Сережская ООШ»	-	-	-	-	-	-	-	-
		6	10	9	50	7	10	3	95

5.6.2. Обучение в дистанционной школе по форме «Коллективный ученик»
Новосибирского центра продуктивного обучения «Школа - плюс» 2013-2014 у.г.

№ п/п	Образовательное учреждение	ВСЕ ГО:	Предмет					Кол-во учителей
			Русский язык/класс	Геометрия	Математика/класс	Обществознание-политология/класс	Биология, химия (Химия природы)	
1.	МБОУ «Гляденская СОШ»	19	7 (7кл.)		12 (9-8кл.)			3
2.	МБОУ «Дороховская СОШ»	44	7 (5кл.)	11(2 кл.)		15 (8,9кл.)	11 (9-10кл.)	4
3.	МБОУ «Крутоярская СОШ»	91	39(5-8 кл.)		52 (3- 9кл.)			9
4.	МБОУ «Павловская СОШ»	23				23(9-10кл.)		1
5.	МБОУ «Подсосенская СОШ»	31	11 (9 кл.)		20 (4 -7кл.)			3
6.	МБОУ «Преображенская СОШ»	30	10 (6кл.)	20 (2-3кл.)				3
7.	МБОУ «Степновская СОШ»							
	Итого:	238	74	31	84	38	11	23

5.6.3. База данных «Одарённые дети Красноярья» (5 – 11 классы)

№ п/п	ОУ	Кол-во детей в базе 5-9кл, 5 – 11 классы (чел.)	Самый высокий рейтинг учащегося
1.	МКОУ «Антроповская ООШ»	21	20.39
2.	МБОУ «Гляденская СОШ»	185	53.10
3.	МБОУ «Дороховская СОШ»	102	17.89
4.	МБОУ «Краснополянская СОШ»	211	54.90
5.	МБОУ «Крутоярская СОШ»	179	32.00
6.	МКОУ «Медведская ООШ»	19	32.00
7.	МБОУ «Павловская СОШ»	154	22.80
8.	МБОУ «Подсосенская СОШ»	139	86.90
9.	МБОУ «Преображенская СОШ»	151	46.20
10.	МБОУ «Сахаптинская СОШ»	146	25.70
11.	МКОУ «Сережская ООШ»	61	17.20
12.	МБОУ «Сохновская ООШ»	66	41.10
13.	МБОУ «Степновская СОШ»	707	44.70
	Итого:	2141	

5.6.4. Список выпускников, участников межвузовской олимпиады «Надежда энергетики»

№ п/п	ФИО	Математика	Физика
МБОУ «Краснополянская СОШ»			
1.	Пьянзин Александр Владимирович	+	+
2.	Станкевич Александр Александрович Вышел в очный тур	+ призёр по математике, стал участником 2 тура	+
3.	Козловский Евгений Сергеевич	+	+
МБОУ «Гляденская СОШ»			
4.	Мухортова Надежда Андреевна	+	
5.	Воронкова Татьяна Николаевна	+	
6.	Быкова Анна Александровна	+	
7.	Минченко Анна Сергеевна	+	+
8.	Южбенко Виктория Ивановна	+	+
9.	Правосудов Владислав Евгеньевич	+	+
МБОУ «Крутоярская СОШ»			
10.	Ахременко Максим Юрьевич	+	
11.	Назарова Татьяна Александровна	+	
12.	Битяев Александр Владимирович	+	
13.	Коренева Нина Сергеевна	+	
МБОУ «Сахаптинская СОШ»			
14.	Ядоменко Антон Иванович		+
МБОУ «Преображенская СОШ»			
15.	Чернюк Владислав Николаевич		+
16.	Тихонова Алина Дмитриевна		+
17.	Недик Виктория Игоревна		+
18.	Семёнова Ольга евгеньевна		+

5.6.5. Список участников «Краевого форума достижений интеллектуально одарённых детей Красноярского края» 2013 г.

№	ФИО ребенка	ОУ	Примечание
1.	Мартыненко Анна Витальевна	МБОУ «Подсосенская СОШ»	Победители дистанционного отборочного тура 1 краевой компетентностной олимпиады
2.	Назарова Татьяна Александровна	МБОУ «Крутоярская СОШ»	
5.	Русин Евгений Петрович	МБОУ «Преображенская СОШ»	

5.6.6. Педагоги, победители краевого конкурса на получение денежного поощрения лучших педагогических работников муниципальных образовательных учреждений Красноярского края, успешно работающих с одарёнными детьми по итогам 2012-2013 учебного года

№ п/п	ОУ	ФИО педагога	Направление	Результат
1.	МБОУ «Подсосенская СОШ»	Кудлацкий Александр владимирович	Спортивное	Победитель

5.6.7. Педагоги, участники краевого конкурса на получение денежного поощрения лучших педагогических работников муниципальных образовательных учреждений Красноярского края, успешно работающих с одарёнными детьми по итогам 2013-2014 учебного года

№ п/п	ОУ	ФИО педагога	Направление
1.	Педагог ДО МКОУ ДОД «Назаровский районный Дом детского творчества»	Красненко Ольга Михайловна	Творческое
2.	Педагог ДО МКОУ ДОД «Назаровский районный Дом детского творчества»	Рыжкин Виктор Николаевич	Творческое
3.	МБОУ «Гляденская СОШ»	Прохоренко Валерий Владимирович	Спортивное
4.	МБОУ «Крутоярская СОШ»	Терешкова Вера Викторовна	Интеллектуальное

5.6.8. Педагогические команды, участницы заочного районного конкурса педагогов, успешно работающих с одарёнными детьми «Анализ реализации программы ОУ по работе с интеллектуально одарёнными детьми».

№ п/п	ОУ	Результат
1.	МБОУ «Дороховская СОШ»	3 место
2.	МБОУ «Крутоярская СОШ»,	Участник
3.	МБОУ «Преображенская СОШ»	2 место
4.	МБОУ «Подсосенская СОШ»,	Участник
5.	МБОУ «Сахаптинская СОШ»	Участник
6.	МБОУ «Сохновская СОШ»	1 место

5.7. Результаты деятельности ДСЮШ

5.7.1. Достижения учащихся МКОУ ДОД «ДЮСШ» Назаровского района в зональных и краевых соревнованиях за 2013-2014 уч. год. «Школьная спортивная лига» Красноярского края

№	Вид спорта	Дата, место проведения	Зональные краевые соревнования	(финал) Краевые соревнования
1.	Настольный теннис	29.11.-01.12.2013; г. Ачинск	4	
2.	Конькобежный спорт	24-26.01.2014; г. Минусинск	10	
3.	Волейбол (девушки)	17-19.01.2014; г. Ачинск	7	
4.	Хоккей	10-13.02.2014; п. Подгорный	5	
5.	Волейбол (юноши)	14-16.02.2014; г. Шарыпово	9	
6.	Лыжные гонки	17-19.02.2014; г. Железногорск	-	24
7.	Шахматы	21-23.02.2014; г. Красноярск	9	
8.	Баскетбол (девушки)	14-16.03.2014; г. Шарыпово	5	
9.	Баскетбол (юноши)	04-06.04.2014; г. Ачинск	5	
10.	Мини – футбол (девушки)	18-20.04.2014; г. Ачинск	III	
11.	Мини – футбол (юноши)	18-20.04.2014; г. Ачинск	6	
12.	Легкая атлетика (мальчики)	12-14.05.2014г. г. Красноярск	-	I
13.	Легкая атлетика (девочки)	12-14.05.2014г. г. Красноярск	-	8
	Президентские состязания	26-28.05.2014; г. Красноярск	-	26

5.7.2. Лучшие достижения МКОУ ДОД «ДЮСШ» Назаровского района

Отделения	2012-2013 уч.г.	2013-2014 уч.г.
Баскетбол	3 место в Зональном первенстве Красноярского края	3 место в Зональном первенстве Красноярского края
Волейбол	1 место в Зональном первенстве Красноярского края 2 место Краевые финальные соревнования	3 место в Зональном первенстве Красноярского края
Вольная борьба	57 воспитанников стали победителями и призерами первенств Красноярского края, Краевых турниров, турниров Российского и Международного уровней	76 воспитанников стали победителями и призерами первенств Красноярского края, Краевых турниров, турниров Российского и Международного уровней
Легкая атлетика	2 место Краевые финальные соревнования	1 место Краевые финальные соревнования
Лыжные гонки	20 место Краевые финальные соревнования	24 место Краевые финальные соревнования
Настольный теннис	-	4 место в Зональном первенстве Красноярского края
Футбол	-	3 место краевые зональные соревнования
Хоккей	3 место краевые зональные соревнования	4 место Краевые финальные соревнования

5.7.3. Результаты участия в соревнованиях по вольной борьбе в 2013-2014 уч. г.

№	Наименование соревнования	Место и дата проведения	ФИО тренера	ФИ участника	место
Городской уровень					
	Открытые первенства г. Назарово	г. Назарово	Садовский, Шипунов, Ивакин, Бляхер	Всего победителей и призеров – 82 человека	
Краевой уровень					
	Краевой турнир по вольной борьбе на призы муниципального образования Ермаковский р-н	с. Ермаковское 27-29.09.2013		Кабак Тимофей Чубыкин Алексей Аглиулин Ренат Тимофеев Виталий Лалетин Николай Утко Дмитрий Иванов Вячеслав Козловский Евгений Станкевич Александр Пьянзин Александр Бугаева Татьяна Ваземиллер Наталья	3 2 3 1 3 3 3 3 3 2 2 3
	Кубок Красноярского края по вольной борьбе среди юношей 1999-2000 г.р.	г. Назарово 26.10.2013		Краснов Игорь Кабак Тимофей	3 3
	XVII традиционный краевой турнир памяти А.Ф. Вепрева	п. Степной 28-30.11.2013		Богданов Андрей Толстоброва Настя Сторожева Дарья Тимофеев Виталий Бердюгин Захар Кабак Игорь Чернявская Света Аглиулин Ренат Мищенко Андрей Власов Илья Молчан Артём Пантелеев Леонид Бочкарев Дмитрий Крюков Даниил Кодадыкова Юлия Ширинова Ирада Ваземилер Наташа Потапов Станислав	1 1 1 1 1 2 2 2 2 2 2 3 3 3 3 3 3 3
	Первенство красноярского края среди юношей 1997-98г.р	г. Назарово 7-8.02.2014		Богданов Андрей	3
	Открытое первенство Большеулуйского района	п. Б. Улуй 9.03.2014		Молчан Артем Аглиулин Данил Лю-Саншу Саша	3 3 3
	Первенство Красноярского края среди юношей и девушек 1999-2000 г.р.	г. Шарыпово 25-27.03.2014		Бугаева Татьяна Патылицина Надежда Сторожева Дарья Климченко Кристина Молчан Артем	1 2 2 2 2

				Утко Дмитрий	3
	Первенство Красноярского края по вольной борьбе среди юношей и девушек 2001-2002 г.р.	г. Назарово 19-20.04.2014		Ширинова Ирада Усатенко Татьяна Мищенко Андрей Сторожева Дарья Кочадыкова Юлия Потылицина Надя Крюков Даниил Вагапов Роман	2 2 2 3 3 3 3 3
	Первенство Красноярского края по вольной борьбе среди юношей 1998-1999 г.р.	г.Лесосибирск 25-26.04.2014		Бугаева Татьяна Петрова Екатерина Богданов Андрей Патылицына Надя Толстоброва Настя Цулыгин Никита Климченко Кристина	1 1 1 2 2 3 3
	Краевой турнир по вольной борьбе посвященный памяти Шейну Д.Н.	г. Дивногорск 2-3.05.2014		Кабак Игорь Вагапов Роман Сартасов Николай Брендель Слава Пеллинен Андрей Ижиченко Александр Перпши Кирилл Сторожева Дарья Потапов Станислав	1 2 2 3 3 3 3 3 3
	Кубок Главы г. Ачинска И.О. Ахметова	г. Ачинск 17.05.2014		Кабак Игорь Аглиулин Данил Шамшутдинов Динар Сартасов Николай Крюков Данил Пьянзин Евгений Аглиулин Ренат Тимофеев Виталий Власов Илья	3 3 3 3 3 3 3 3 3
Российский уровень					
	Первенство Сибирского федерального округа по вольной борьбе среди юношей 1998-99 г.р.	Иркутская область 19-22.09.2013		Богданов Андрей	1

5.8. Итоги школьного тура Всероссийской олимпиады школьников 2013 г.

5.8.1. % участия в школьном туре Всероссийской олимпиады учащихся Назаровского района в 2013 году.

ОУ	Кол-во уч-ся 2 – 11 кл.	Кол-во уч-ков	% уч-ков	Количество призовых мест		
				I	II	III
МБОУ «Гляденская СОШ»	203	203	100	14	15	11
Зарянская НОШ	4	4	100			
Кибитенская НОШ	8	8	100			
Степноозерская НОШ	4	3	75			
Итого с филиалами	219	218	99			
МБОУ «Дороховская СОШ»	124	92	74	14	8	35
МБОУ «Краснополянская СОШ»	172	167	97	24	45	62
Леснополянская НОШ	4	4	100			
Ярлыкская НОШ	7	4	57			
Итого с филиалами	183	175	96			
МБОУ «Крутоярская СОШ»	260	258	99	44	32	67
Березняковская НОШ	6	5	83			
Большесосновская НОШ	8	8	100			
Новосоксинская НОШ	5	5	100			
Итого с филиалами	279	276	99			
МБОУ «Павловская СОШ»	143	139	97	19	120	
Захаринская НОШ	2	0	0			
Новониколаевская НОШ	1	0	0			
Сютюкская НОШ	5	0	0			
Итого с филиалами	151	139	92			
МБОУ «Подсосенская СОШ»	137	137	100	21	144	
Селедковская НОШ	7	7	100			
Скоробогатовская НОШ	6	6	100			
Старожиловская НОШ	5	5	100			
Итого с филиалами	155	155	100			
МБОУ «Преображенская СОШ»	232	232	100	73	84	111
Ильинская НОШ	10	10	100			
Итого с филиалами	242	242	100			
МБОУ «Сахаптинская СОШ»	144	144	100	83	156	
Сереульская НОШ	2	0	0			
Итого с филиалами	146	144	99			
МБОУ «Сохновская СОШ»	90	90	100	28	29	65
Верхнеададымская НОШ	12	11	92			
Ельниковская НОШ	8	8	100			
Нижнеададымская НОШ	4	4	100			
Итого с филиалами	114	113	99			
МБОУ «Степновская СОШ»	535	535	100	41	3	29
Верхнеберёзовская НОШ	3	3	100			
Жгутская НОШ	6	6	100			
Кольцовская НОШ	8	3	38			
Красногорская НОШ	5	5	100			
Московская НОШ	8	8	100			

Предгорненская НОШ	4	4	100			
Среднеберёзовская НОШ	4	4	100			
Итого с филиалами	573	568	99			
МКОУ «Антроповская ООШ»	26	26	100	29	29	
МКОУ «Медведская ООШ»	41	39	95	45	77	
МКОУ «Сережская ООШ»	71	71	100	24	21	28
Общий итог	2324	2258	97	459	1142	

% охвата школьников 2-11 классов 2013 г

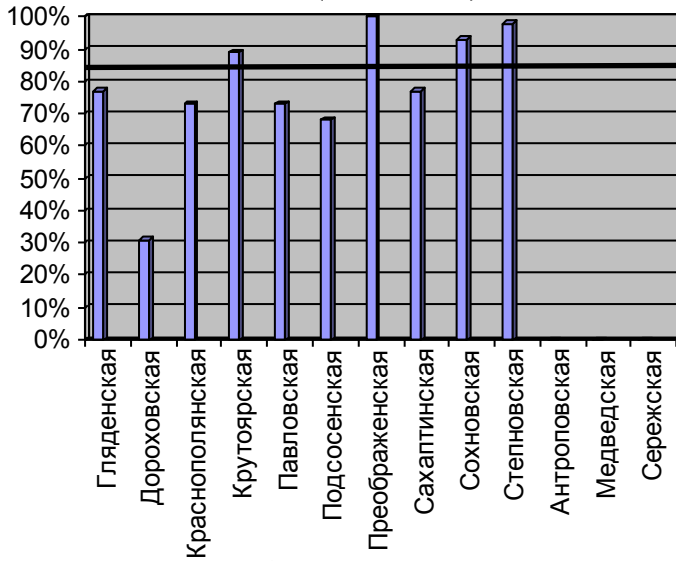
ОУ	Уч-ся	Учеников	%
МБОУ «Гляденская СОШ»	203	203	100
МБОУ «Дороховская СОШ»	124	92	74
МБОУ «Краснополянская СОШ»	172	167	97
МБОУ «Крутоярская СОШ»	260	258	99
МБОУ «Павловская СОШ»	143	139	97
МБОУ «Подсосенская СОШ»	137	137	100
МБОУ «Преображенская СОШ»	232	232	100
МБОУ «Сахаптинская СОШ»	144	144	100
МБОУ «Сохновская СОШ»	90	90	100
МБОУ «Степновская СОШ»	535	535	100
МКОУ «Антроповская ООШ»	26	26	100
МКОУ «Медведская ООШ»	41	39	95
МКОУ «Сережская ООШ»	71	71	100
Общий итог	2178	2133	98

% охвата 5-11 классов 2013г

ОУ	Кол-во учащ-ся	Кол-во уч-ов	%
МБОУ «Гляденская СОШ»	159	159	100
МБОУ «Дороховская СОШ»	80	75	94
МБОУ «Краснополянская СОШ»	119	116	97
МБОУ «Крутоярская СОШ»	193	191	99
МБОУ «Павловская СОШ»	109	107	98
МБОУ «Подсосенская СОШ»	103	103	100
МБОУ «Преображенская СОШ»	161	161	100
МБОУ «Сахаптинская СОШ»	90	90	100
МБОУ «Сохновская СОШ»	68	68	100
МБОУ «Степновская СОШ»	380	380	100
МКОУ «Антроповская ООШ»	19	19	100
МКОУ «Медведская ООШ»	26	24	92
МКОУ «Сережская ООШ»	50	50	100
Общий итог	1557	1543	99

5.8.2.Участие школьников ОУ в олимпиаде по русскому языку

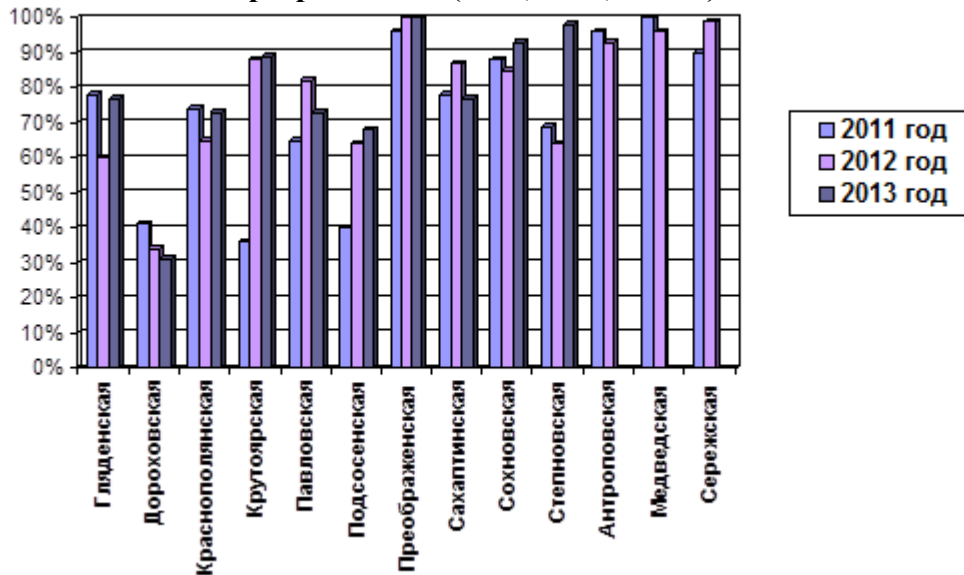
Участие школьников в олимпиаде по русскому языку
84% 2013 год (2-11 класс)



% охвата учащихся по русскому языку в сравнении за 3 года (2011,2012,2013)

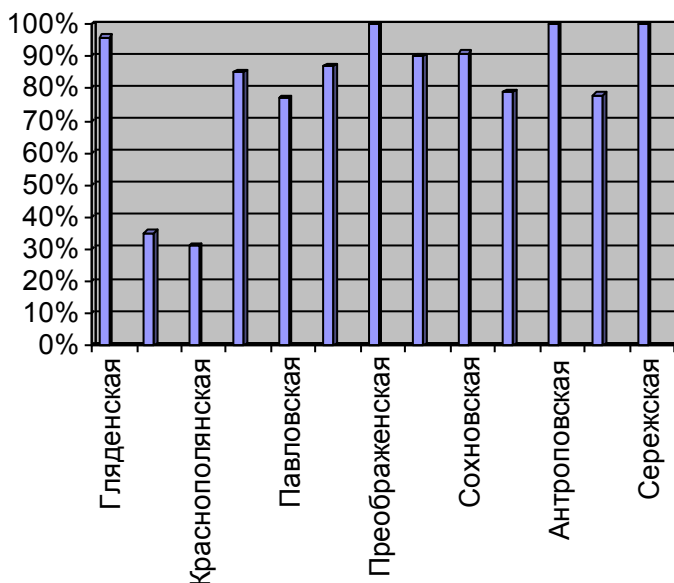


% охвата учащихся по предмету русский язык в сравнении за 3 года в разрезе школ (2011, 2012, 2013 г)

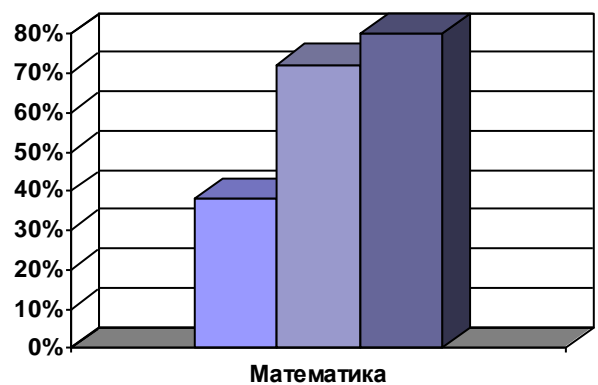


Математика

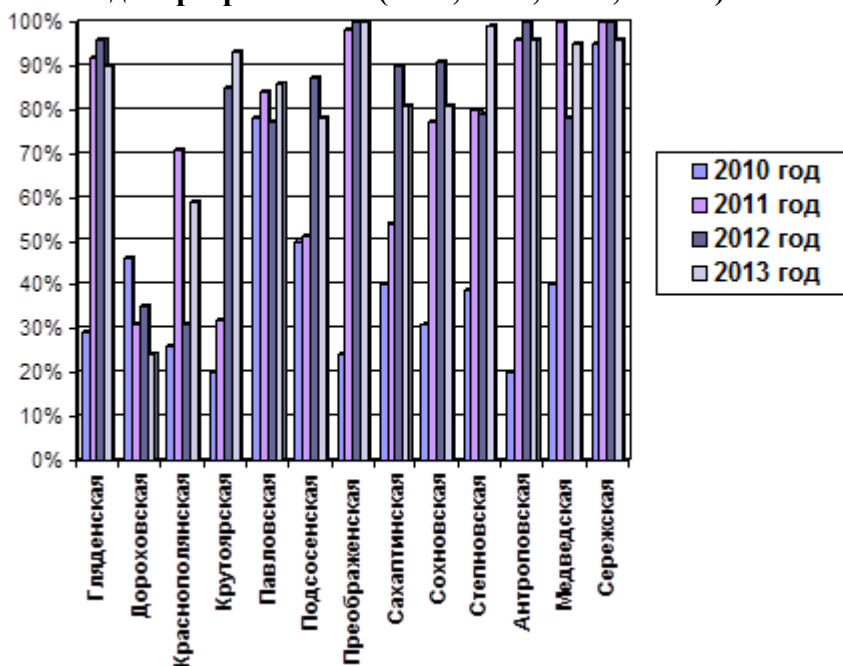
Участие школьников в олимпиаде по математике 80 %, 2013 год (2-11 классы)



% охвата учащихся по математике в сравнении за 3 года (2011, 2012, 2013 г)



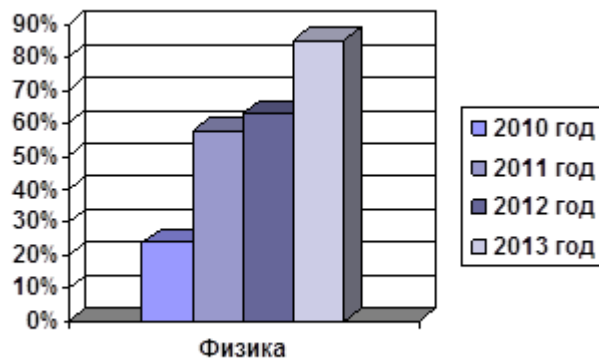
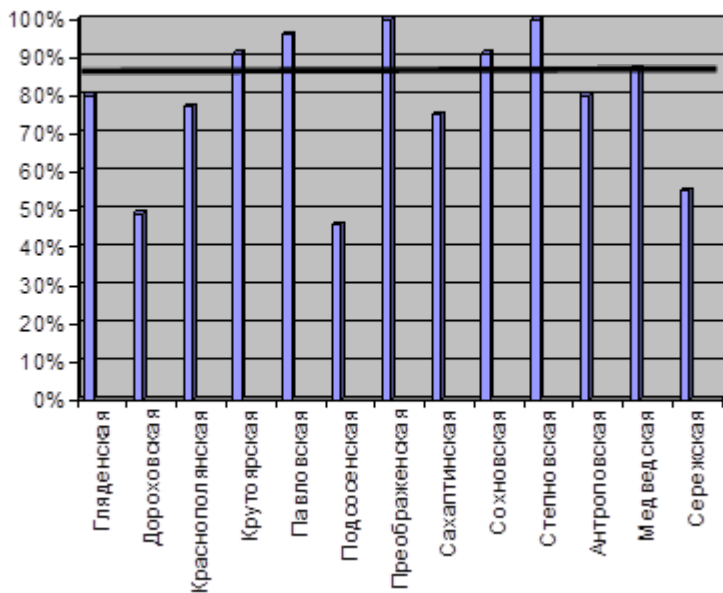
% охвата учащихся по математике в сравнении за 4 года в разрезе школ (2010, 2011, 2012, 2013 г)



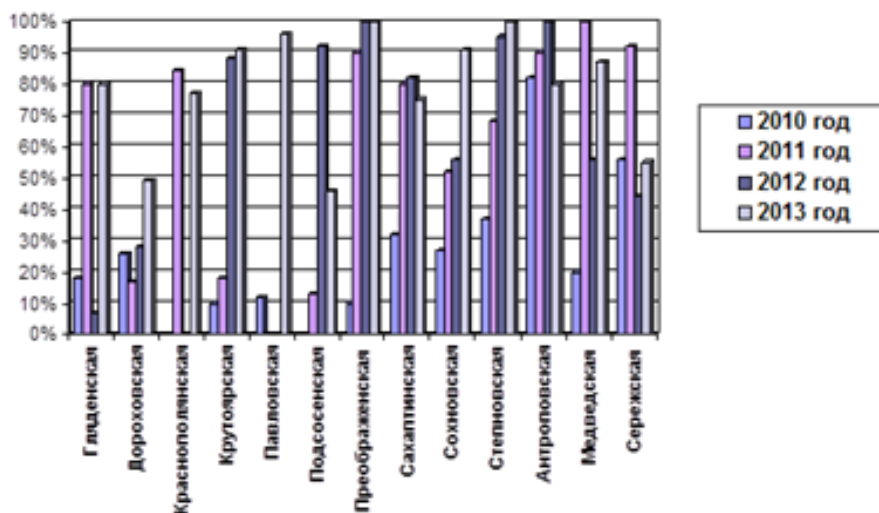
Физика

Участие школьников в олимпиаде по физике 85%, 2013 год (7-11 классы)

% охвата учащихся по физике в сравнении за 4 года (2010, 2011, 2012, 2013 г)



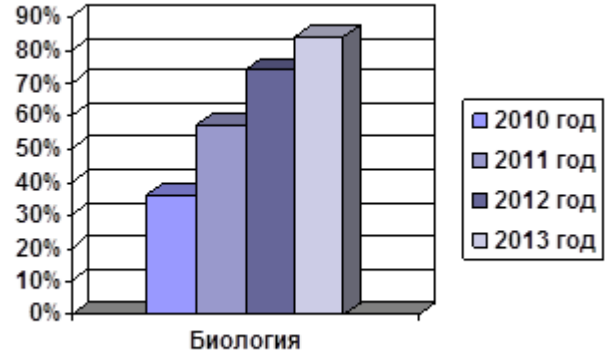
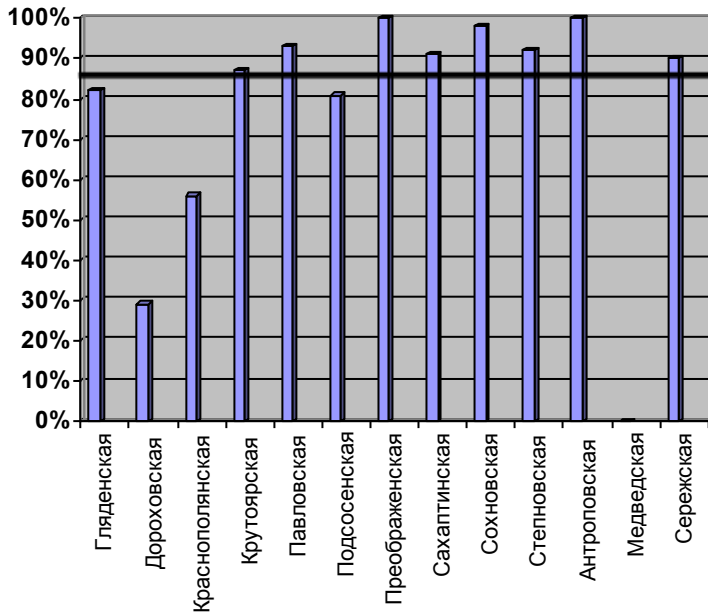
% охвата учащихся по физике за 4 года в разрезе школ (2010, 2011, 2012, 2013)



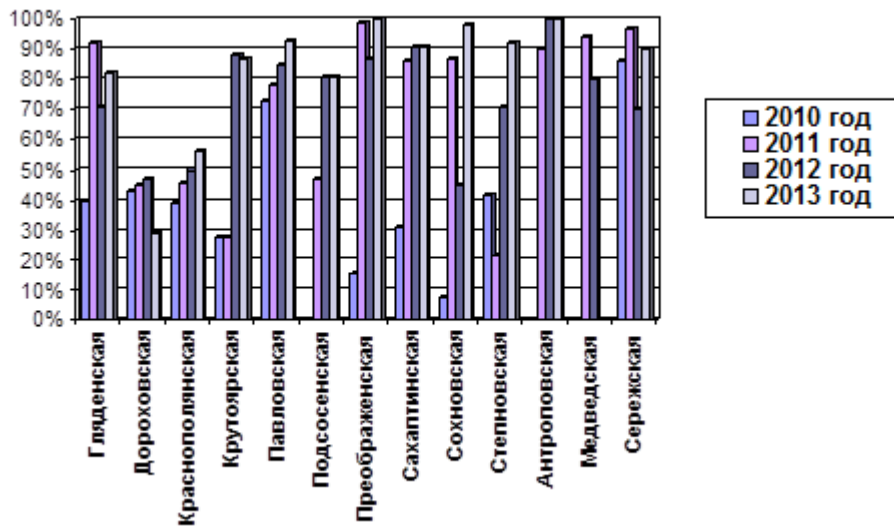
Биология

Участие школьников в олимпиаде по биологии 84%, 2012 год (5-11 классы)

% охвата учащихся по биологии в сравнении за 4 года (2010, 2011, 2012, 2013 г)



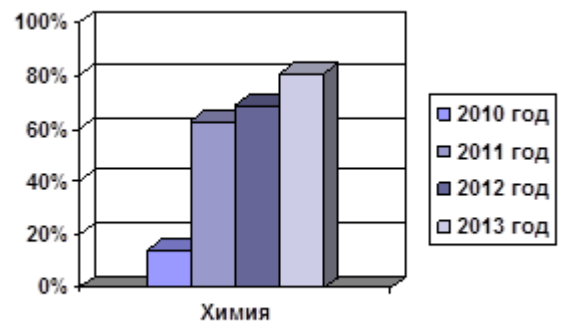
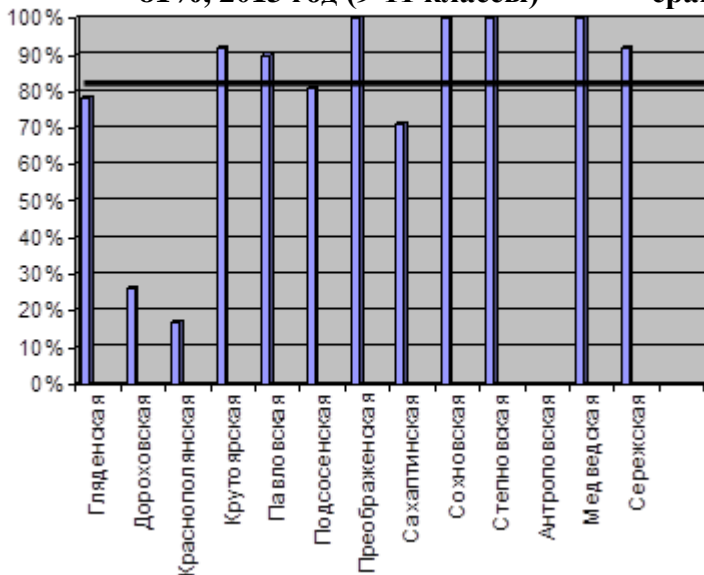
% охвата учащихся по биологии в сравнении за 3 года в разрезе школ (2010, 2011, 2012, 2013 г)



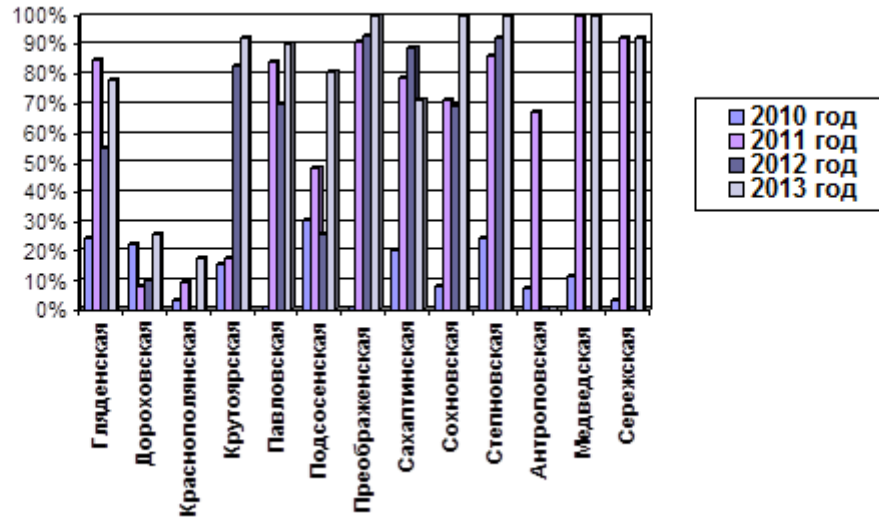
Химия

Участие школьников в олимпиаде по химии 81%, 2013 год (9-11 классы)

% охвата учащихся по химии в сравнении за 4 года (2010, 2011, 2012, 2013 г)

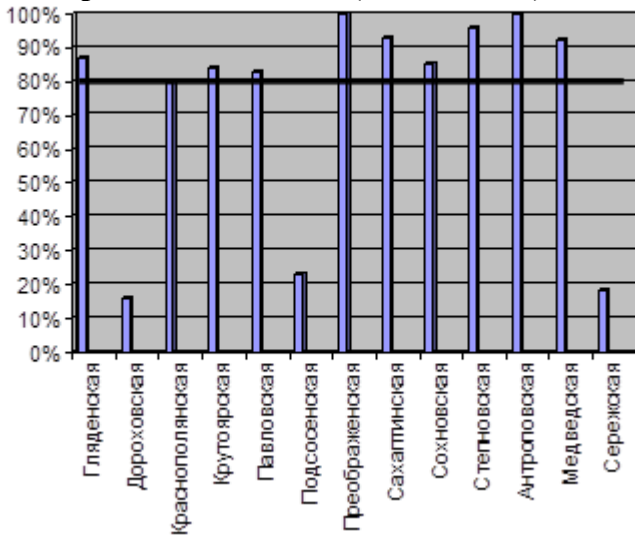


**% охвата учащихся в сравнении за 4 года
в разрезе школ (2010, 2011, 2012, 2013 г)**

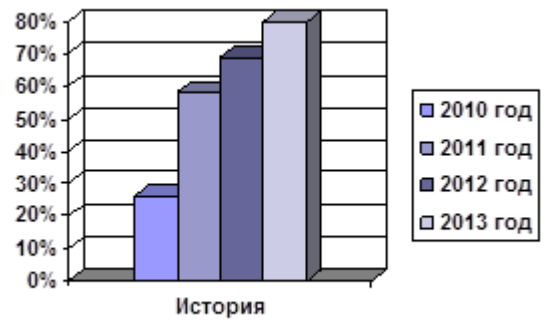


История

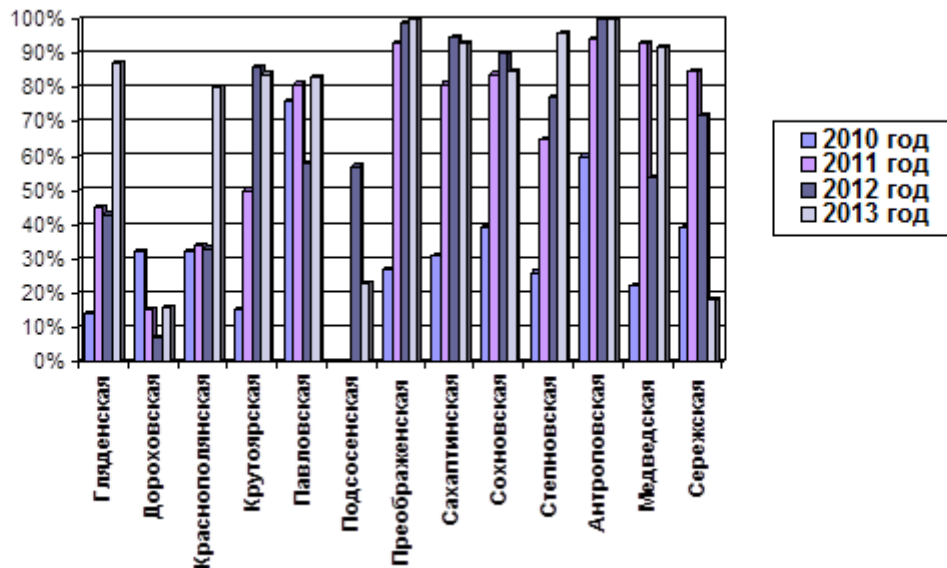
Участие школьников в олимпиаде по истории 80%, 2013 год (6-11 классы)



% охвата учащихся по истории в сравнении за 4 года (2010, 2011, 2012, 2013 г)



% охвата учащихся по предмету история в сравнении за 4 года в разрезе школ (2010, 2011, 2012, 2013 г)



6. Результативность в различных видах деятельности
6.1. Квалиметрия обученности учащихся Назаровского района

ОУ	кол-во учащихся на конец 2013-14	в классах коррекции	кол-во второгодников	Количество отчисленных	кол-во учащихся 9-х классов	% поступивших в 10	кол-во учащихся в 11 классе	Количество выпускников, не получивших аттестат	кол-во медалистов	% поступивших в ВУЗы
МБОУ «Гляденская СОШ»	242	11	0	0	31	58,1	11	0	1	36,4
МБОУ «Дороховская СОШ»	145	0	0	0	19	47,4	3	0	0	100
МБОУ «Краснополянская СОШ»	202	26	1	0	18	72,2	7	1	0	57,1
МБОУ «Крутоярская СОШ»	304	18	0	0	27	37,0	21	0	0	47,6
МБОУ «Павловская СОШ»	170	12	0	0	26	42,3	8	0	0	50,0
МБОУ «Подсосенская СОШ»	168	10	0	0	23	65,2	12	1	0	41,7
МБОУ «Преображенская СОШ»	259	6	0	0	29	48,3	14	0	4	71,4
МБОУ «Сахаптинская СОШ»	157	8	2	0	20	35,0	12	0	0	41,7
МБОУ «Сохновская СОШ»	131	0	0	0	12	66,7	5	0	1	80,0
МБОУ «Степновская СОШ»	656	19	0	0	75	46,7	29	0	0	44,8
МКОУ «Антроповская ООШ»	30	0	0	0	2	0				
МКОУ «Медведская ООШ»	46	0	0	0	3	66,7				
МКОУ «Сережская ООШ»	87	0	0	0	11	63,6				
Итого	2597	110	3	0	296	50,3	122	2	6	50,8

6.2. Уровень обученности и качество образования выпускников 9-х классов Назаровского района по географии в рамках ОГЭ 2013 - 2014 учебный год

Школа	Количество сдающих	Уровень обученности, %	Качество, %	Средний балл из 32 возможных	Средняя оценка	% совпадения с годовыми оценками
Гляденская	0	-	-	-	-	-
Дороховская	1	100	0	16,0	3,0	0
Краснополянская	4	100	100	23,3	4,0	100
Крутоярская	0	-	-	-	-	-
Павловская	3	100	100	21,3	4,0	67
Подсосенская	0	-	-	-	-	-
Преображенская	0	-	-	-	-	-
Сахаптинская	1	100	0	17,0	3,0	0
Сохновская	0	-	-	-	-	-
Степновская	6	100	83	24,3	4,2	50
Антроповская	0	-	-	-	-	-
Медведская	3	100	100	23,3	4,0	100
Сережская	3	100	67	17,7	3,3	0
Итого в районе	21	100	81	21,9	3,9	
Итого в крае		97,52		21		

Уровень обученности и качество образования выпускников 9-х классов Назаровского района обществознанию ОГЭ 2013-2014 учебный год

Школа	Количество сдающих	Уровень обученности, %	Качество, %	Средний балл из 39 возможных	Средняя оценка	% совпадения с годовыми оценками
Гляденская	5	100	20	20,8	3,2	40
Дороховская	7	100	29	21,4	3,3	21
Краснополянская	6	100	40	21,5	3,3	50
Крутоярская	14	100	21	22,6	3,2	21
Павловская	8	100	38	22,4	3,8	38
Подсосенская	12	100	42	22,1	3,4	50
Преображенская	7	100	43	24,0	3,4	29
Сахаптинская	3	100	67	24,3	3,7	67
Сохновская	5	100	20	19,2	3,2	20
Степновская	23	100	57	23,7	3,7	81
Антроповская	-	-	-	-	-	-
Медведская	-	-	-	-	-	-
Сережская	3	100	67	24,3	3,7	33
Итого в районе	93	100	40	22,5	3,4	
Итого в крае		98,03		25		

Уровень обученности и качество образования выпускников 9-х классов
Назаровского района по биологии ОГЭ 2013-2014 учебный год

Школа	Количество сдающих	Уровень обученности, %	Качество, %	Средний балл из 46 возможных	Средняя оценка	% совпадения с годовыми оценками
Гляденская	3	100	67	26,7	3,7	67
Дороховская	9	100	56	23,7	3,6	67
Краснополянская	2	100	50	24,5	3,5	100
Крутоярская	2	100	50	26,0	3,5	0
Павловская	5	100	80	28,2	3,8	100
Подсосенская	1	100	0	19,0	3,0	0
Преображенская	7	100	71	27,4	3,7	57
Сахаптинская	2	100	0	16,0	3,0	0
Сохновская	-	-	-	-	-	-
Степновская	11	100	9	19,5	3,1	36
Антроповская	-	-	-	-	-	-
Медведская	-	-	-	-	-	-
Сережская	3	67	0	15,7	2,7	33
Итого в районе	45	98	35	23,1	3,4	
Итого в крае		98,76		25		

Уровень обученности и качество образования выпускников 9-х классов
Назаровского района по физике ОГЭ 2013-2014 учебный год

Школа	Количество сдающих	Уровень обученности, %	Качество, %	Средний балл из 40 возможных	Средняя оценка	% совпадения с годовыми оценками
Гляденская	2	100	100	25,5	4,5	50
Дороховская	-	-	-	-	-	-
Краснополянская	1	100	100	21	4,0	0
Крутоярская	8	100	94	17,9	3,6	75
Павловская	-	-	-	-	-	-
Подсосенская	-	-	-	-	-	-
Преображенская	2	100	100	30	4,5	50
Сахаптинская	1	100	0	10	3,0	100
Сохновская	3	100	100	24	4,0	0
Степновская	1	100	0	15	3,0	0
Антроповская	2	100	50	20,5	3,5	50
Медведская	-	-	-	-	-	-
Сережская	1	100	0	18	3,0	0
Итого в районе	21	100	67	20,2	3,7	
Итого в крае		99,28		20		

Уровень обученности и качество образования выпускников 9-х классов
Назаровского района по химии ОГЭ 2013-2014 учебный год

Школа	Количество сдающих	Уровень обученности, %	Качество, %	Средний балл из 34 возможных	Средняя оценка	% совпадения с годовыми оценками
Гляденская	-	-	-	-	-	-
Дороховская	-	-	-	-	-	-
Краснополянская	2	100	100	20	4,0	100
Крутоярская	1	100	100	30	5,0	100
Павловская	1	100	100	24	4,0	
Подсосенская	2	100	100	19	4,0	100
Преображенская	3	100	67	26	4,3	67
Сахаптинская	-	-	-	-	-	-
Сохновская	2	100	100	30	4,5	50
Степновская	2	100	50	21	4,0	0
Антроповская	-	-	-	-	-	-
Медведская	-	-	-	-	-	-
Сережская	1	100	100	22	4,0	0
Итого в районе	14	100	86	24	4,2	
Итого в крае		99,22		24		

Уровень обученности и качество образования выпускников 9-х классов
Назаровского района по информатике ОГЭ 2013-2014 учебный год

Школа	Количество сдающих	Уровень обученности, %	Качество, %	Средний балл из 22 возможных	Средняя оценка	% совпадения с годовыми оценками
Гляденская	2	100	100	13,5	4,0	100
Дороховская	-	-	-	-	-	-
Краснополянская	1	100	100	18	5,0	0
Крутоярская	-	-	-	-	-	-
Павловская	-	-	-	-	-	-
Подсосенская	-	-	-	-	-	-
Преображенская	-	-	-	-	-	-
Сахаптинская	-	-	-	-	-	-
Сохновская	-	-	-	-	-	-
Степновская	5	100	40	10,4	3,4	0
Антроповская	-	-	-	-	-	-
Медведская	-	-	-	-	-	-
Сережская	-	-	-	-	-	-
Итого в районе	8	100	63	12,1	3,75	
Итого в крае		99,48		16		

Уровень обученности и качество образования выпускников 9-х классов
Назаровского района по истории ОГЭ 2013-2014 учебный год

Школа	Количество сдающих	Уровень обученности, %	Качество, %	Средний балл из 44 возможных	Средняя оценка	% совпадения с годовыми оценками
Гляденская	-	-	-	-	-	-
Дороховская	-	-	-	-	-	-
Краснополянская	-	-	-	-	-	-
Крутоярская	2	100	100	28,5	4,0	0
Павловская	1	100	0	16	3,0	0
Подсосенская	-	-	-	-	-	-
Преображенская	-	-	-	-	-	-
Сахаптинская	-	-	-	-	-	-
Сохновская	1	100	0	20	3,0	0
Степновская	-	-	-	-	-	-
Антроповская	-	-	-	-	-	-
Медведская	-	-	-	-	-	-
Сережская	-	-	-	-	-	-
Итого в районе	4	100	50	16,1	3,5	
Итого в крае		97,87		24		

Уровень обученности и качество образования выпускников 9-х классов
Назаровского района по математике ОГЭ 2013-2014 учебный год

Школа	Количество сдающих	Уровень обученности, %	Качество, %	Средний балл из 38 возможных	Средняя оценка	% совпадения с годовыми оценками
Гляденская	31	97	10	12,3	3,1	39
Дороховская	19	68	11	7,3	2,8	47
Краснополянская	18	94	39	11,8	3,3	67
Крутоярская	27	89	33	13,6	3,4	78
Павловская	26	81	19	11,3	2,9	35
Подсосенская	23	78	13	10,6	3,0	48
Преображенская	29	86	17	11,4	3,1	66
Сахаптинская	20	50	10	7,1	2,6	40
Сохновская	12	75	50	16,5	3,5	33
Степновская	75	68	8	8,3	2,8	55
Антроповская	2	100	0	12	3,0	0
Медведская	3	100	0	9,3	3,0	0
Сережская	11	82	9	10,2	2,9	55
Итого в районе	296	78	17	10,9	3,0	
Итого в крае		96,02		12,7		

Уровень обученности и качество образования выпускников 9-х классов
Назаровского района по русскому языку ОГЭ 2013-2014 учебный год

Школа	Количество сдающих	Уровень обученности, %	Качество, %	Средний балл из 42 возможных	Средняя оценка	% совпадения с годовыми оценками
Гляденская	31	100	71	31,3	3,8	71
Дороховская	19	100	63	29,9	3,8	53
Краснополянская	18	100	61	32,5	4,0	39
Крутоярская	27	100	74	30,8	3,9	78
Павловская	26	100	65	32,4	4,0	42
Подсосенская	23	96	65	29,2	3,6	48
Преображенская	29	100	83	33,2	4,1	59
Сахаптинская	20	85	35	22,4	3,3	70
Сохновская	12	100	67	30,5	3,8	83
Степновская	75	100	64	30,9	3,9	43
Антроповская	2	100	100	33,5	4,5	0
Медведская	3	100	33	33,3	3,7	0
Сережская	11	100	55	27,4	3,5	64
Итого в районе	296	99	65	30,5	3,8	
Итого в крае		98,73		29,7		

6.3. Уровень обученности и качество образования учащихся 9-х классов Назаровского района (ОГЭ - 2014г.)

Школа	Математика	Русский язык	Обществознание	Физика	География	Биология	Химия	История	Информатика
	Средний балл из 38	Средний балл из 42	Средний балл из 40 возможных	Средний балл из 40 возможных	Средний балл из 32 возможных	Средний балл из 436 возможных	Средний балл из 34 возможных	Средний балл из 44 возможных	Средний балл из 22 возможных
«Гляденская СОШ»	12,3	31,3	20,8	25,5	-	26,7	-	-	13,5
«Дороховская СОШ»	7,3	29,9	21,4	-	16,0	23,7	-	-	-
«Краснополянская СОШ»	11,8	32,5	21,5	21	23,3	24,5	20	-	18
«Кругоярская СОШ»	13,6	30,8	22,6	17,9	-	26,0	30	28,5	-
«Павловская СОШ»	11,3	32,4	22,4	-	21,3	28,2	24	16	-
«Подсосенская СОШ»	10,6	29,2	22,1	-	-	19,0	19	-	-
Преображенская СОШ	11,4	33,2	24,0	30	-	27,4	26	-	-
«Сахаптинская СОШ»	7,1	22,4	24,3	10	17,0	16,0	-	-	-
«Сохновская СОШ»	16,5	30,5	19,2	24	-	-	30	20	-
«Степновская СОШ»	8,3	30,9	23,7	15	24,3	19,5	21	-	10,4
«Антроповская ООШ»	12	33,5	-	20,5	-	-	-	-	-
«Медведвская ООШ»	9,3	33,3	-	-	23,3	-	-	-	-
«Сережская ООШ»	10,2	27,4	24,3	18	17,7	15,7	22	-	-
Итого в районе	10,9	30,5	22,5	20,2	21,9	23,1	24	16,1	12,1
В крае	12,7	29,7	25	20	21	25	24	24	16

6. 4. Общая характеристика зданий школ

Школа	Год постройки, этаж, материал	Площадь здания, проектная мощность	Площадь столовой, количество мест	Кол-во кабинетов
Гляденская СОШ	1973, 3 этаж, кирпич	3230,1 на 640	120 на 80	24
Дороховская СОШ	1983, 1 этаж, кирпич	1739,4 на 178 мест	41 на 40	14
Краснополянская СОШ	1987, 2 этаж, кирпич	3743 на 275	72,2 на 100	28
Крутоярская СОШ	1963, 2 этаж, кирпич	2450 на 260	35,4 на 48	18
Павловская СОШ	1967, 2 этаж, кирпич	1838,7 на 280	96,2 на 100	17
Подсосенская СОШ	1979, 3 этаж, кирпич	3300 на 640	110 на 100	24
Преображенская СОШ	1968, 3 этаж, кирпич	2514,0 на 536	146,1 на 120	24
Сахаптинская СОШ	1994, 2 этаж, кирпич	3867,2 на 450	63,9 на 60	28
Сохновская СОШ	1984, 1 этаж, кирпич	980 на 148	20 на 24	12
Степновская СОШ	1974, 3 этаж, кирпич	3286 на 400	111,7 на 150	24
Антроповская ООШ	1967, 1 этаж, кирпич	1601,4 на 135	18 на 20	7
Медведская ООШ	1973, 1 этаж, кирпич	572 на 100	35 на 25	9
Сережская ООШ	2009, 2 этаж, кирпич	3123,4 на 100	27,9 на 30	19
Ельниковская НОШ	1960, 1 этаж, дерево	174,5	16 на 9	2
Верхнеададымская НОШ	1963, 1 этаж, кирпич	490,5 на 70	48 на 10	2
Нижнеададымская НОШ	1986, 1 этаж, кирпич	70,0 на 15	12 на 6	1
Ильинская НОШ	1962, 1 этаж, кирпич	239,4 на 50	20,0 на 20	2
Захаринская НОШ	1984, 1 этаж, кирпич	94,3 на 10	8,8 на 5	1
Сютикская НОШ	1956, 1 этаж, кирпич	71,7 на 15	19,5 на 8	1
Новониколаевская НОШ	1984, 1 этаж, кирпич	52 на 10	23,0 на 8	1
Сереульская НОШ	1983, 1 этаж, кирпич	103,1 на 20	7,5 на 6	2
Большесосновская НОШ	1986, 1 этаж, кирпич	118 на 13	8,6 на 10	2
Березняковская НОШ	1986, 1 этаж, кирпич	144,4 на 23	7,1 на 19	2
Новосоксинская НОШ	1988, 1 этаж, кирпич	292,1 на 30	19 на 19	2
Ярлыкская НОШ	1986, 1 этаж, кирпич	86 на 13	18 на 10	2
Леснополянская НОШ	1989, 2 этаж, кирпич	92 на 13	18 на 7	2
Старожиловская НОШ	1993, 1 этаж, кирпич	193 на 50	40 на 10	2

Скоробогатовская НОШ	1978, 1 этаж, дерево	129,3 на 25	30 на 15	2
Селедковская НОШ	1976, 1 этаж, дерево	82 на 10	11,4 на 10	2
Кибитенская	1986, 1 этаж, кирпич	119 на 30	15,9 на 10	2
Степноозерская НОШ	1973, 1 этаж, кирпич	77,3 на 20	11,8 на 4	2
Зарянская НОШ	1976, 1 этаж, кирпич	83,2 на 10	15,9 на 8	2
Верхнеберезовская НОШ	2003, 1 этаж, кирпич	174 на 16	40 на 13	2
Жгутовская НОШ	1973, 1 этаж, кирпич	237 на 7	20,1 на 14	2
Красногорская НОШ	1988, 1 этаж, кирпич	265 на 17	8,4 на 15	2
Кольцовская НОШ	1952, 1 этаж, кирпич	256 на 29	28,1 на 15	2
Московская НОШ	1970, 1 этаж, дерево	159 на 27	33,4 на 17	2
Предгорненская НОШ	1988, 1 этаж, кирпич	191 на 20	20,3 на 13	2
Среднеберезовская НОШ	1990, 1 этаж, кирпич	174 на 12	10,4 на 8	2

6.5. Результаты ЕГЭ 2014 учебный год

Предметы	2012		2013		2014		
	Район	Край	Район	Край	Район	Край	Россия
Русский язык	56,1	61,0	60,3	65,86	60,53	63,97	62,5
Математика	40,5	41,7	43,1	49,73	44,37	45,84	39,63
Информатика и ИКТ	49,2	59,5	45,1	64,21	46,67	57,72	57,19
Физика	46,2	47,5	48,6	56,56	43,91	44,16	45,76
Химия	51,7	54,2	72,0	69,03	56,7	52,21	55,65
Биология	43,6	50,0	48,5	54,77	53,5	53,2	54,31
География	56,0	54,5	-		68,0	56,66	53,12
История	62,0	54,8	52,6	56,52	41,0	48,97	45,72
Обществознание	53,5	55,2	57,6	61,47	51,0	53,88	53,09
Литература	54,0	57,2	63,0	57,46	47,0	57,41	54,07
Английский язык	38,5	54,1	-		57,0	58,42	61,25

Информатика – 2014

ОУ	Всего выпускников	Кол-во сдававших	Кол-во сдавших ниже порог. уровня	Средний балл 2014 г.	Выпускник, набравший наибольшее кол-во баллов	Учитель	Средний балл 2013 г.
Гляденская	11	-					
Дороховская	3	-				Чеснокова Т.А.	47,0
Краснополянская	7	-					
Крутоярская	21	2	-	48,5	Битяев Александр (52)	Овсянникова Е.Л.	
Павловская	8	-					
Подсосенская	12	-					
Преображенская	14	-				Колесников а Н.И.	68,0
Сахаптинская	12	2	-	44,5	Мощенко Дмитрий(47)	Григорьева Н.А.	
Сохновская	5	1	-	52,0	Шевцова Ирина(52)	Сергеева О.Н.	
Степновская	29	1	-	42,0	Уткин Максим(42)	Заболотников а Е.Г.	41,6
По району	122	6	-	46,67			45,1
По региону				57,72			64,21
По России				57,19			

Математика - 2014

ОУ	Кол-во сдававших	Кол-во сдавших ниже порог. уровня	Средний балл 2014 г.	Выпускник, набравший наибольшее кол-во баллов	Учитель	Средний балл 2013 г.
Гляденская	11	-	42,18	Минченко А.(64)	Белошапкина О.П.	44,4
Дороховская	3	-	41,33	Конькова С.(48)	Гавриленко С.В.	54,5
Краснополянская	7	-	32,00	Пьянзин А.(48)	Яныкова Л.К.	44,2
Крутоярская	21	-	49,43	Тюкавкина О.(70) Битяев А.(70) Ахременко М.(70)	Коренко Т.В. Евсеенко П.И.	35,8
Павловская	8	-	39,75	Ермаков А.(70)	Тютерева С.И.	40,1
Подсосенская	12	1	35,92	Акимов С.(56) Борисенко С.(56)	Качаева Н.В.	42,3
Преображенская	14	-	48,14	Мартынова Е.(70)	Рагзина А.А.	63,7
Сахаптинская	12	-	36,00	Качаева А.(52) Колчанов С.(52)	Григорьева Н.А.	38,0
Сохновская	5	-	54,6	Дехтярь И.(73)	Носова А.А.	54,2
Степновская	29	-	50,59	Байкалов М.(75)	Бакланова С.Н. Мальцева Е.И.	36,8
По району	122	1	44,37			43,1
По региону			45,84			49,73
По России			39,63			

История - 2014

ОУ	Всего выпускников	Кол-во сдававших	Кол-во сдавших ниже порог. уровня	Средний балл 2014 г.	Выпускник, набравший наибольшее кол-во баллов	Учитель	Средний балл 2013 г.
Гляденская	11	2	1	33,5	Фигильянтов Вячеслав(37)	Бочаров В.А.	
Дороховская	3	-				Вербшина Г.Н.	
Краснополянская	7	-					53,3
Крутоярская	21	-				Бондарец Л.Ф.	35,0
Павловская	8	2	1	27,0	Медведева Анастасия (34)	Сокольская Т.Г.	
Подсосенская	12	-				Богданова О.С.	
Преображенская	14	2	-	56,0	Моисеенко Арсений(65)	Проценко Л.А.	77,0
Сахаптинская	12	1	-	57,0	Синицын Николай(57)	Джебко Г.П.	
Сохновская	5	-				Шкуратова М.Н.	
Степновская	29	6	-	40,5	Григорьева Анастасия (58)	Кочегова У.В.	61,0
По району	122	131	2	41,0			52,6
По региону				48,97			56,52
По России				45,72			

Химия - 2014

ОУ	Всего выпускников	Кол-во сдававших	Кол-во сдавших ниже порог. уровня	Средний балл 2014 г.	Выпускник, набравший наибольшее кол-во баллов	Учитель	Средний балл 2013 г.
Гляденская	11					Кузнецова З.Н.	
Дороховская	3						62,0
Краснополянская	7					Зенкова И.В.	52,3
Крутоярская	21						
Павловская	8					Корнилова Е.И.	83,0
Подсосенская	12	1	1	24,0		Глазырина Е.Г.	
Преображенская	14	5	-	61,4	Мартынова Елена(68)	Даниленко С.А.	80,8
Сахаптинская	12	1	-	58,0	Качаева Анастасия(58)	Медведева Е.В.	
Сохновская	5	2	-	59,0	Дехтярь Илона(61)	Тютерева Н.А.	86,0
Степновская	29	1	-	60,0	Молчанов Дмитрий(60)	Рунькова Н.А.	72,0
По району	122	10	1	56,7			72,0
По региону				52,21			69,03
По России				55,65			

Биология – 2014

ОУ	Всего выпускников	Кол-во сдававших	Кол-во сдавших ниже порог. уровня	Средний балл 2014 г.	Выпускник, набравший наибольшее кол-во баллов	Учитель	Средний балл 2013 г.
Гляденская	11	-					
Дороховская	3	1	-	48,0	Зырянова Екатерина (48)	Петрова В.В.	60,0
Краснополянская	7	2	-	46,0	Стрельцова Татьяна(50)	Зенкова И.В.	55,3
Крутоярская	21	3	-	48,0	Малышева Лилия(60)	Трофимова О.И.	52,0
Павловская	8	-					
Подсосенская	12	3	-	43,3	Бахтина Елена(50)	Глазырина Е.Г.	43,0
Преображенская	14	4	-	76,25	Мартынова Елена(79)	Джебко О.В.	67,4
Сахаптинская	12	2	-	55,2	Качаева Анастасия(62)	Обухова Н.В.	45,5
Сохновская	5	2	-	64,5	Дехтярь Илона(74)	Тютерева Н.А.	45,5
Степновская	29	5	1	43,6	Похабова Анастасия(50)	Купреева Н.Н.	39,2
По району	122	22	1	53,5			48,5
По региону				53,20			54,77
По России				54,31			

Физика - 2014

ОУ	Всего выпускников	Кол-во сдававших	Кол-во сдавших ниже порог. уровня	Средний балл 2014 г.	Выпускник, набравший наибольшее кол-во баллов	Учитель	Средний балл 2013 г.
Гляденская	11	4	-	42,25	Минченко А.(49)	Бригада М.Ф.	51,0
Дороховская	3	1	-	36,00	Конькова С.(36)	Иваньева Н.Н.	42,3
Краснополянская	7	2	1	36,5	Станкевич А.(46)	Конончук А.Н.	49,7
Крутоярская	21	5	1	41,80	Ахременко М.(49)	Козлова С.В.	52,0
Павловская	8	1	-	46,00	Ермаков А.(46)	Пальмин С.А.	53,0
Подсосенская	12	3	-	43,0	Борисенко С.(52)	Качаева Н.В.	-
Преображенская	14	4	-	46,75	Чернюк В.(49) Семенова О.(49)	Леонович И.Н.	61,5
Сахаптинская	12	1	-	38,00	Ядоменко А.(38)	Рябинина П.Н.	-
Сохновская	5	4	-	44,25	Певчев С.(49)	Сергеева О.Н.	46,0
Степновская	29	8	-	48,13	Нестеренко А.(60)	Беляева В.М.	38,4
По району	122	33	2	43,91			48,6
По региону				44,16			56,56
По России				45,76			

Русский язык – 2014

ОУ	Кол-во сдававших	Кол-во сдавших ниже порог. уровня	Средний балл 2014 г.	Выпускник, набравший наибольшее кол-во баллов	Учитель	Средний балл 2013 г.
Гляденская	11	-	61,73	Минченко Анна(76)	Прохоренко Л.В.	67,6
Дороховская	3	-	60,00	Зырянова Екатерина(68)	Милокова Е.Н.	61,9
Краснополянская	7	-	54,71	Стрельцова Татьяна(69)	Казакова Е.Б.	57,8
Крутоярская	21	-	53,86	Тюкавкина Олеся(70)	Нагибина Н.В.	60,2
Павловская	8	-	63,63	Ермаков Артем(87)	Пярина Л.С.	62,3
Подсосенская	12	-	49,83	Акимов Сергей(63) Борисенко Сергей(63)	Богданова О.С.	57,8
Преображенская	14	-	68,79	Мартынова Елена(98)	Федорова И.Г.	79,8
Сахаптинская	12	-	55,75	Качаева Анастасия(72)	Некрасова Н.А.	51,3
Сохновская	5	-	68,40	Шевцова Ирина(87)	Воронков А.М.	65,3
Степновская	29	-	66,59	Байкалов Максим(92)	Байкалова И.В.	53,5
По району	122	-	60,53			60,3
По региону			63,97			
По России			62,5			

Обществознание - 2014

ОУ	Всего выпускников	Кол-во сдававших	Кол-во сдавших ниже порог. уровня	Средний балл 2014 г.	Выпускник, набравший наибольшее кол-во баллов	Учитель	Средний балл 2013 г.
Гляденская	11	10	1	46,5	Климович Виктория(63)	Бочаров В.А.	59,4
Дороховская	3	3	-	51,67	Зырянова Екатерина(53)	Вербшина Г.Н.	58,8
Краснополянская	7	3	-	59,33	Стрельцова Татьяна(64)	Мазурова Е.А.	58,6
Крутоярская	21	6	-	57,8	Малышева Лилия(68)	Бондарец М.Ф.	59,6
Павловская	8	6	2	44,5	Ермаков Артем(53)	Сокольская Т.Г.	53,3
Подсосенская	12	4	-	42,75	Шадрыгина Мария(46)	Горшхова А.И.	62,8
Преображенская	14	9	1	52,44	Моисеенко Арсений(68)	Проценко Л.А.	69,2
Сахаптинская	12	5	-	57,0	Синицын Николай(71)	Джебко Г.П.	59,0
Сохновская	5	-				Шкуратов М.Н.	51,5
Степновская	29	20	-	51,3	Пеллинен Наталья(66) Григорьева Анастасия(66)	Бабак Л.П.	52,3
По району	122	66	4	51,0			57,6
По региону				53,88			61,47
По России				53,09			

Литература – 2014

ОУ	Всего выпускников	Кол-во сдававших	Кол-во сдавших ниже порог. уровня	Средний балл 2014 г.	Выпускник, набравший наибольшее кол-во баллов	Учитель	Средний балл 2013 г.
Гляденская							
Дороховская							65,0
Краснополянская							
Крутоярская		1	-	47,0	Горбачева Т.(47)	Нагибина Н.В.	-
Павловская							
Подсосенская							59,0
Преображенская							
Сахаптинская							
Сохновская							65,0
Степновская							
По району		1	-	47,0			63,0
По региону				57,41			57,46
По России				54,07			

География – 2014

ОУ	Всего выпускников	Кол-во сдававших	Кол-во сдавших ниже порог. уровня	Средний балл 2014 г.	Выпускник, набравший наибольшее кол-во баллов	Учитель	Средний балл 2013 г.
Гляденская							
Дороховская							65,0
Краснополянская							
Крутоярская							-
Павловская							
Подсосенская							59,0
Преображенская		1	-	68,0	Моисеенко А.(68)	Даниленко С.И.	-
Сахаптинская							
Сохновская							65,0
Степновская							
По району		1	-	68,0			63,0
По региону				56,66			57,46
По России				53,12			

Английский язык – 2014

ОУ	Всего выпускников	Кол-во сдававших	Кол-во сдавших ниже порог. уровня	Средний балл 2014 г.	Выпускник, набравший наибольшее кол-во баллов	Учитель	Средний балл 2013 г.
Гляденская							
Дороховская		1	-	57,0	Барковская Е.(57)	Малышенко Н.П.	
Краснополянская							
Крутоярская							-
Павловская							
Подсосенская							
Преображенская							-
Сахаптинская							
Сохновская							
Степновская							
По району		1	-	57,0			-
По региону				58,42			
По России				61,25			

6.6. Результаты выполнения ККР по математике, русскому языку, общеучебным умениям учащимися 4-х классов Назаровского района в 2014 году.

Наименование ОУ	Математика Средний балл по ОУ	Русский язык Средний балл по ОУ	ОУУ Средний балл по ОУ
Антроповская ООШ	67,25	60,25	57,25
Медведская ООШ	70,50	72,75	65,25
Сережская ООШ	59,00	57,11	58,44
Гляденская СОШ	63,48	63,78	59,61
Дороховская СОШ	52,50	62,29	57,43
Краснополянская СОШ	68,87	62,73	66,60
Крутоярская СОШ	58,97	62,52	60,65
Преображенская СОШ	80,43	73,90	75,59
Павловская СОШ	64,00	65,80	59,50
Подсосенская СОШ	73,58	76,58	69,92
Сахаптинская СОШ	59,06	66,44	61,50
Сохновская СОШ	65,50,	62,83	53,00
Степновская СОШ	74,36	71,85	69,14
Среднеберезовская НОШ	89,00	87,00	73,00
Московская НОШ	98,60	94,67	84,67
Ельниковская НОШ	67,25	60,25	57,25
Верхнеададымская НОШ	60,00	49,75	48,00
Нижнеададымская НОШ	62,25	60,50	51,25
Захаринская НОШ	49,00	54,00	45,00
Сютикская НОШ	55,00	77,00	68,50
Скоробогатовская НОШ	87,00	97,00	83,00
Ярлыкская НОШ	53,00	55,00	66,50
ИТОГО В РАЙОНЕ:	67,73	67,55	64,76
ИТОГО В КРАЕ:	68,81	71,72	67,10

6.7. Рейтинг общеобразовательных учреждений.

Средние школы:	Баллы
МБОУ «Преображенская СОШ»	150 баллов
МБОУ «Степновская СОШ»	124баллов
МБОУ «Сохновская СОШ»	120 баллов
МБОУ «Крутоярская СОШ»	110 баллов
МБОУ «Гляденская СОШ»	109 баллов
МБОУ «Краснополянская СОШ»	101 балл
МБОУ «Павловская СОШ»	98 баллов
МБОУ «Подсосенская СОШ»	96 баллов
МБОУ «Дороховская СОШ»	85 баллов
МБОУ «Сахаптинская СОШ»	61 балл
Основные школы:	
МКОУ «Медведская ООШ»	104 баллов
МКОУ «Антроповская ООШ»	85,5 балла
МКОУ «Сережская ООШ»	71,5 баллов

6.8. Результаты итоговой диагностики в 1 классе.

Показатели	Уровень готовности (средний + выше среднего)	Низкий уровень Готовности первоклассников к обучению
1.Рисунок человека	62,9%	37,1%
2.Графический диктант	56,8%	43,2%
3.Образец и правило	49,3%	50,7%
4.Первая буква	56,6%	43,4%
5.Общая успешность в 4 тестах	68,2%	31,8%
6.Навыки чтения, письма, счета	38,3%	61,7%
7.Мотивация	85%	15%
8.Усвоение норм поведения в школе	64,6%	35,4%
9.Успешность в проявлении норм поведения	81%	19%
10.Взаимодействие со сверстниками	74,1%	25,9%
11.Тревожность	68,4%	31,6%
12.Эмоциональное благополучие	70,2%	29,8%
13.Подготовка к школе в семье	81%	19%
14.Отношение родителей к обучению	71,5%	28,5%
15.Условия ребенка в семье	40,8%	59,2%
16.Помощь ребенку в обучении	97%	3%
17.Цена адаптации	18,1%	81,9%
18.Здоровье	74,1%	25,9%
19.Адаптационный потенциал	88,2%	11,8%

7. Дошкольное образование в Назаровском районе на 01.09.2014 год

На 01.09.2014 года на территории Назаровского района проживает 1944 ребенка, от 0 до 7 лет, от 3 до 7- 1113 детей. Посещает ДОУ 883 ребенка, из них, детей от 3 до 7 -727, в ГКП- 304, получают дошкольное образование через консультации - 52 ребенка, 30 детей посещают ДОУ города Назарово, Ачинска и т.д.

7.1. Информация о количестве групп и детей в ДОУ и ГКП 01.09.2014

	ДОУ	Кол- во детей	Кол - во групп	Кол- во ГКП, в них детей	
1	Сохновский	24	2	2	19
2	Жгутовский	28	1		
3	Медведский	32	1		
4	Преображенский	120	6		
5	Красносопкинский	120	6	5	45
6	Краснополянский	114	5	3	32
7	Степновский	150	8	8	84
8.	Кольцовский	26	1		
9.	Среднеберезовский	19	1		
10.	Сахаптинский	47	3	1	6
11.	Подсосенский	58	4	3	33
12.	Гляденский	41	3	7	71
13.	Дороховский	39	2		
14.	Алтатский	7	1		
15.	Верхнеададымский	14	1		
16.	Ильинский	16	1		
17.	Павловский	28	3	4	23
		883	49	33	313

7.2. Информация о кадрах ДОУ на 01.09.2014

№	ДОУ	всего	Кол -во пед работников	Из них						Кол- во других
				Высшее образование	1 кат	В к	Учатся заочно	Курсовая подготовка	%	
1.	Гляденский	28	13	3	4	-	2	8	62	15
2.	Павловский	27	11	1	4	-	1	5	45	15
3.	Сохновский	27	6	3	3	-	3	8	89	18
4.	Верхнеададымский		3							
5.	Степновский	55	24	6	11	2	9	17	71	26
6.	Средне березовский	12	3	3			2	1	33	9
7.	Кольцовский	13	3				2	1	33	10
8.	Краснопкинский	40	19	1	6		3	11	58	21
9.	Сахапатинский	20	9	4	4			5	56	
10.	Преображенский	49	16	5	7	6	2	14	74	30
11.	Ильинский		3							
12.	Дороховский	17	4	3	1		1	3	75	13
13.	Алтатский	7	3				2	1	33	4
14.	Краснополянский	35	12	1	4		5	4	33	23
15.	Медведский	12	3		1		1	3	100	9
16.	Жгутовский	13	3				2	3	100	10
17.	Подсосенский	28	12	3	3	0	8	2	17	16
		383	147	33	48	8	43	86		219

Всего работников 383

Из них педагогических работников-147

С высшим образованием-33-22%

С 1 категорией - 48-33%

с высшей категорией- 8- 5%

Учатся Заочно-43-29

Прошли курсовую подготовку-81-55%

7.3. Участие детей ДОУ в краевых, российских, международных конкурсах

№	ДОУ	Название мероприятия	уровень	Кол- во детей, принявших участие
1	Гляденский			0
2	Краснополянский			0
3	Красносопкинский	Творческий конкурс «День космонавтики»	Всероссийский	13
		Международный детский творческий фестиваль «Звезды нового века»	Всероссийский	21
		Открытая экологическая акция «Подари пернатым дом»	Краевая	6
4	Подсосенский	конкурс «Радуга-малышка»	Всероссийский	6
5	Сахаптинский	конкурс Светлячок День Мамы	Международный	12
		конкурсе «Светлячок» День Победы	международном	15
		конкурс «Каждый мужчина – Защитник отчества»	Всероссийский	1
6	Степновский	МДТ фестиваль «Апельсин»	Международный	10
		МДТ «Южный полюс»	Международный	1
		«KONVEX» «Светлое Христово Воскресение»		2
		«Радуга - малышка»	Всероссийский	1
7	Дороховский	Радуга - малышка»	Всероссийский	7
8	Медведский			0
9	Жгутовский			0
10	Сохновский			
11	Павловский	конкурс «Маленький художник»	Международный	21
		конкурс «Лето - это маленькая жизнь»	Всероссийский	5
		конкурс «Радуга малышка»	Международный	5
		конкурс «Лукоморье»	Международный	3
		конкурс «Мамочка любимая моя»	Всероссийский	10
12	Преображенский	Всероссийский творческий конкурс «Талантоха» 5	Всероссийский	12
		Всероссийский конкурс: «Елочка»	Всероссийский	13
		Всероссийский конкурс «Сочи-2014»	Всероссийский	4
		Всероссийский конкурс «Лучики солнца»	Всероссийский	1
		Международный сетевой фотоконкурс «Улыбка – весне»	Международный	3
		Всероссийская олимпиада «Загадочный космос»	Всероссийский	2
		Международный конкурс «КвадроАкадемия.	Международный	17
		Талантоха	Всероссийский	16

7.4. Участие педагогических работников ДОУ в конкурсах и мероприятиях разного уровня

№	ДОУ	Название мероприятия	уровень	Кол- во педагогов принявших участие
1	Гляденский	Информатика в детском саду» - конкурс	Российский	1
2	Краснополянский	Краевая научно-практическая конференция (показ мастер - класса)	краевой	1
		Мааам» международный конкурс педагогов	международный	3
		«Талантоха» - конкурс для педагогов	всероссийский	1
3	Красносопкинский	Вебинар «ФГОС ДО: проблемы и риски внедрения»	Российский	1
		ФГОС ДО – готовность образовательной среды ДОО к работе в новых условиях	Российский	2
		Вебинар «Разработка и оформление основной образовательной программы в соответствии с ФГОС ДОО »	Российский	1
		Краевой семинар «Введение ФГОС ДО в Красноярском крае»	краевой	1
4	Подсосенский			0
5	Сахаптинский	Педагог мастер своего дела конкурс	Международный	3
		конкурс «Призвание педагог»	Международный	1
		конкурс «Здоровые дети – в здоровой семье»	Международный	2
6	Степновский	МДТ фестиваль «Апельсин»	международный	7
		НУМИ» Проект «Мамы разные нужны	российский	2
		Краевая научно - практическая конференция	краевой	3
		Вебинар «Планирование образовательной деятельности, а ДО в соответствии с ФГОС	российский	2
		Вебинар «ФГОС ДО готовность образовательной среды к работе в новых условиях» - «Оптимизация социальной адаптации дошкольника к условиям детского сада, современный подход» - «Методическое сопровождения образовательной деятельности в условиях ФГОС»	российский	1
		Вебинар «ФГОС ДО – проблемы и риски внедрения»	российский	1

		Семинар «Ведение ФГОС ДО в красноярском крае»	краевой	1
		Семинар «Формирование структуры и содержания игровой поддержки развития детей в ДОО»	краевой	3
7	Дороховский	Зеленый кошелек	краевой	1
8	Медведский			
9	Жгутовский			
10	Сохновский			
11	Павловский	Талантоха	российский	5
12	Преображенский	«Комфортная среда обитания-4»	краевой	3
		Акция «Сохраним лес живым»	краевой	5
		Социальные проекты Русал	краевой	3
		От специальности к профессии»	краевой	1
		Эколога краеведческий конкурс «Моя зелёная страна»	краевой	1
		Конкурс «Лучший педагог дошкольного образовательного учреждения - 2014»	российский	3
		Конкурс «Моя малая Родина»	российский	7
		Конкурс конспектов на сайте МААМ	российский	5
		«Призвание - педагог-2014»	российский	1
		Лучшая методическая разработка	российский	1
		Я познаю современный мир» Лучший урок	российский	1
		.«Талантоха - исследователь»	российский	1
		.«Талантоха - педагогам и родителям» номинация: «Творческие и методические разработки»	российский	2
		.«Талантоха - педагогам и родителям» номинация: Сценарии праздников и мероприятий для родителей	российский	2
		Талантоха - педагогам и родителям» номинация: Оформление помещений (территорий)»	российский	1
		Вебинары по ФГОС	российский	4
		Краевая научно - практическая конференция	краевой	3

7.5. Информация о введенных местах в 2013-2014 году

ДОУ	Кол-во мест		Затраченные средства		Программа
			Краевой бюджет	Местный бюджет	
МБДОУ Красносопкинский детский сад «Аленка»	15	Дополнительная группа	5591 000	5590	Повышение эффективности деятельности органов местного самоуправления
МКДОУ «Краснополянский детский сад «Тополек»	20	Дополнительная группа	602 000	62 000	
МБДОУ Степновский детский сад «Колосок»	40	Дополнительные группы			
Филиал МБДОУ Степновский детский сад «Колосок» Среднеберезовский детский сад «Звездочка»	20	д/сад	1814400 324 000	181 490 13 400	Развитие образования Красноярского края
Филиал МБДОУ Преображенский детский сад «Малышок» Ильинский детский сад «Родничок»	20	д/сад	1507900 192800	150 800 19280	Развитие образования Красноярского края
Филиал МКДОУ Дороховский детский сад «Колосок» Алтатский детский сад «Колобок»	20	д/сад	4319600	432 000	Развитие образования Красноярского края
Филиал МКДОУ Сохновский детский сад Верхнеададымский детский сад «Ромашка»	20	д/сад	4 580 300	458 030	Развитие образования Красноярского края
			14075400	1 407 540	

7.6. Рейтинг дошкольных учреждений 2013 -2014 учебный год

МБДОУ «Преображенский детский сад «Малышок»	601
МБДОУ «Степновский детский сад «Колосок»	261
МБДОУ «Красносопкинский детский сад «Аленка»	220
МКДОУ «Краснополянский детский сад «Тополек»	250
МКДОУ «Павловский детский сад «Солнышко»	393
МКДОУ «Дороховский детский сад «Колосок»	114
МКДОУ «Медведский детский сад»	42
МКДОУ «Гляденский детский сад «Колокольчик»	93
МКДОУ «Сахаптинский детский сад «Сказка»	197
МКДОУ «Жгутовский детский сад»	38
МКДОУ «Подсосенский детский сад «Теремок»	166
МКДОУ «Сохновский детский сад»	162

8. Экономика образования

Показатели на 05.09.2014г.

№ п/п	Школа	Кол-во учащихся	Средняя наполняемость классов/комплектов	Кол-во обучающихся на 1 учителя	Расх. на 1 учен за 2011г
1.	МБОУ «Гляденская СОШ»	229	16,6/14	6,5	103,755
2.	МБОУ «Дороховская СОШ»	142	13,5/11	7,9	62,598
3.	МБОУ «Краснополянская СОШ»	210	17,0/11	6,8	78,890
4.	МБОУ «Крутоярская СОШ»	292	18,1/16	9,1	66,349
5.	МБОУ «Павловская СОШ»	171	14,6/11	8,1	82,450
6.	МБОУ «Подсосенская СОШ»	160	14,1/11	7,0	99,587
7.	МБОУ «Преображенская СОШ»	255	17,5/15	8,8	72,133
8.	МБОУ «Сахаптинская СОШ»	168	14,3/11	6,7	89,583
9.	МБОУ «Сохновская СОШ»	97	9,4/11	5,1	134,567
10.	МБОУ «Степновская СОШ»	579	21,4/27	13,2	56,481
11.	МКОУ «Антроповская ООШ»	31	52/6	2,4	180,806
12.	МКОУ «Медведская ООШ»	47	7,1/7	3,9	130,765
13.	МКОУ «Сережская ООШ»	85	9,6/10	5,7	84,858
	По НОШ	226	6,6/34		
	Итого по району	2714	13,4	8,43	72,508

Затраты на образование за 2013 год

	Всего (по управлению образования)	Краевой бюджет	Федеральный бюджет	Местный бюджет
Всего в т.ч.	455137,69	315941,515	3392,878	135803,297
Дошкольные учреждения	97698,72	31073,126		66625,594
школы	327578,458	280578,019	3392,878	43607,561
Внешкольные учреждения	29860,512	4290,37		25570,142
Заработная плата	286141,067	204195,732	3392,898	78552,457
Образовательные расходы	15443,967	15443,967		
Подвоз учащихся	73,000			73,000
Питание школьников	14 147,20	14 147,20		
Коммунальные расходы	28713,026			28713,026
Затраты на приведение зданий в соответствие с требованиями надзорных органов	93890,928	69952,946	6004,246	17933,736

9. Обеспечение безопасности жизнедеятельности образовательных учреждений Назаровского района

9.1. Обеспечение безопасного подвоза учащихся

Школа		Кол-во уч-ся в школе	Кол-во школьников, подвозимых ежедневно по ступеням			Из населенных пунктов	Кол-во маршрутов	Кол-во автобусов, обслуживающих перевозки	Затраты на подвоз в год (2014 г)
			1	2	3				
1	МБОУ «Гляденская СОШ»	228	41	92	15	7	9	4	3066,0
2	МБОУ «Дороховская СОШ»	154	33	25	9	3	3	1	1617,0
3	МБОУ «Краснополянская СОШ»	227	9	36	17	4	5	3	2241,0
4	МБОУ «Крутоярская СОШ»	285	33	88	19	7	9	5	4461,0
5	МБОУ «Павловская СОШ»	164	6	30	11	4	4	2	1613,0
6	МБОУ «Подсосенская СОШ»	161	10	27	7	3	3	2	
7	МБОУ «Преображенская СОШ»	234	12	50	7	2	3	2	
8	МБОУ «Сахаптинская СОШ»	150	8	15	3	3	3	3	1495,0
9	МБОУ «Сохновская СОШ»	111	8	44	4	4	4	2	1790,0
10	МБОУ «Степновская СОШ»	610	63	202	42	10	10	9	8344,0
11	МКОУ «Сережская ООШ»	87	10	27	0	1	2	0	0
12	МКОУ «Антроповская ООШ»	38	0	0	0	-	-	-	-
13	МКОУ «Медведская ООШ»	46	0	0	0	-	-	-	-
Итого		2495	233	636	134	48	55	33	24647,0
д. Костеньки			10			1	1	1	-
В. Чулымка			3			1	1	1	-
ИТОГО школьников, подвозимых ежедневно по ступеням			1016 (40,7%)			50	57	35	24647,0
Кол-во школьников, подвозимых 1 раз в неделю			196						