

В настоящем сборнике представлено состояние системы образования Назаровского района в цифрах, диаграммах, таблицах в сравнении по годам, с краевыми показателями, и в разрезе учреждений.

1. Состояние районной системы образования на 01.09.2012 года

Инфраструктура общеобразовательных учреждений

	2005	2006	2007	2008	2009	2010	2011	2012
Дошкольные учреждения:								
• д/сады	12	12	12	12	12	12	13	13
в них воспитанников	622	618	613	633	656	663	701	699
• ГКП	20	20	18	20	19	21	21	19
в них воспитанников	220	206	183	188	188	215	214	195
Всего школ:	51	50	48	45	40	39	39	39
в них учащихся	3473	3248	3149	2950	2949	2925	2891	2808
В том числе:								
• Начальные школы (филиалы)	35	35	33	31	26	26	26	26
в них учащихся	-	-	393	332	305	316	264	232
• Основные школы	6	5	5	4	4	3	3	3
в них учащихся	335	274	274	221	228	188	177	168
• Средние школы	10	10	10	10	10	10	10	10
в них учащихся	3138	2974	2482	2397	2416	2421	2450	2408
Внешкольные учреждения:	2	2	2	2	2	2	2	2
• ДДТ	1	1	1	1	1	1	1	1
в них воспитанников	3348		2188	2381	2237	2461	2427	2313
• ДЮСШ	1	1	1	1	1	1		1
в них воспитанников	508	570	604	625	506	583	613	654
Количество обучающихся в коррекционных классах	243	211	177	153	140	120	102	98

2. Изменение численности обучающихся

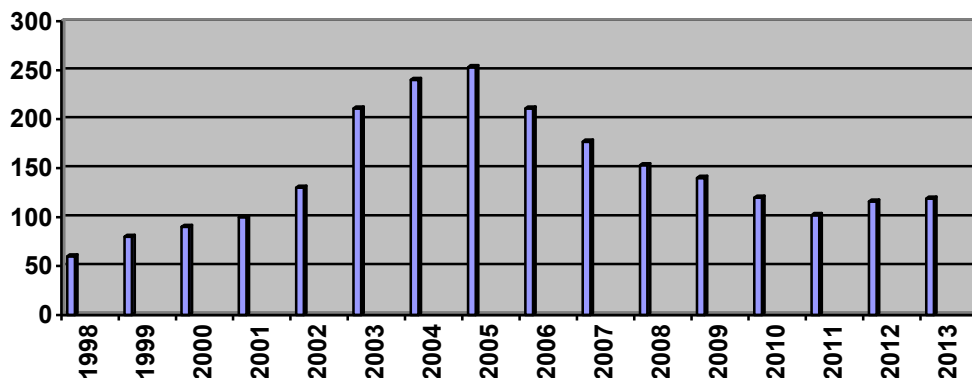
2.1. Общая численность обучающихся

Общая численность учащихся	2001	2002	2003	2004	2005	2006	2007	2008	2009	2010	2011	2012
	год	год	год	год	год	год	год	год	год	год	год	год
	3839	3921	3727	3568	3473	3248	3149	2950	2949	2925	2891	2808

2.2. Сеть общеобразовательных учреждений на 01.09.2012 г

Наименование ОУ	Кол-во учащихся общеобр/кл. коррекции		Кол-во классов комплектов	Средняя наполняемость
1. МБОУ «Гляденская СОШ»	245	17	17/2	14,63
Степноозерская НОШ	4	-	1	2,0
Кибитенская НОШ	6	-	1	10,0
Зарянская НОШ	6	-	1	2,0
2. МБОУ «Дороховская СОШ»	157	-	11/0	13,73
3. МБОУ «Краснополянская СОШ»	178	23	12/3	15,33
Леснополянская НОШ	13	-	2	5,50
Ярлыкская НОШ	6	-	1	9,0
4. МБОУ «Крутоярская СОШ»	278	18	18/2	18,44
Березняковская НОШ	13	-	2	7,5
Большесосновская НОШ	9	-	1	8,0
Новосоксинская НОШ	19	-	2	7,0
5. МБОУ «Павловская СОШ»	147	10	11/2	14,9
Сютинская НОШ	9	-	1	9,0
Захаринская НОШ	4	-	1	5,0
Новониколаевская НОШ	2	-	1	4,0
6. МБОУ «Подсосенская СОШ»	164	2	11/1	15,27
Селедковская НОШ	9	-	1	7,0
Сторожиловская НОШ	7	-	1	7,0
Скоробогатовская НОШ	2	-	1	6,0
7. МБОУ «Преображенская СОШ»	253	4	16/1	16,93
Ильинская НОШ	19	-	2	6,0
8. МБОУ «Сахаптинская СОШ»	154	9	11/1	14,73
Сереульская НОШ	11	-	2	6,0
9. МБОУ «Сохновская СОШ»	101	-	11/0	11,0
Нижнеададымская НОШ	13	-	1	6,0
Верхнеададымская НОШ	11	-	1	7,5
Ельниковская НОШ	9	-	1	8,0
10. МБОУ «Степновская СОШ»	523	19	27/2	21,78
Московская НОШ	14	-	2	7,0
Верхнеберезовская НОШ	8	-	1	6,0
Красногорская НОШ	10	-	1	7,0
Кольцовская НОШ	17	-	2	7,50
Среднеберезовская НОШ	8	-	1	7,0
Предгорненская НОШ	9	-	1	9,0
Жгутовская НОШ	25	-	2	13,0
11. МКОУ «Медведская ООШ»	50	-	7/0	7,43
12. МКОУ «Сережская ООШ»	96	-	10/0	9,56
13. МКОУ «Антроповская ООШ»	31	-	6/0	5,0
Всего	2789	102	202/14	13,83

2.3. Обеспечение системы обучения детей с проблемами в развитии
 Численность учащихся в коррекционных классах VIII вида
 общеобразовательных школ Назаровского района



Количество детей, прошедших через ПМПК за 2011-2012 учебный год

Раннего возраста (от 0 до 3-х включительно)	дошкольного возраста (от 3 до 6 – 7-ми, до поступления в школу)	младшего школьного возраста (до 11-ти включительно)	подросткового возраста (до 18 лет)	общее количество
14	33	60	4	111

	Раннего возраста (от 0 до 3-лет включительно)	Дошкольного возраста (от 3 до 6-7 –ми до поступления в школу)		Младшего школьного возраста (до 11-ти включительно)			Подросткового возраста (18 лет)			Общее кол-во
		4 -5 лет	6 - 7 лет	7 - 8 лет	9 -10 лет	11 лет	12-13 лет	14-15 лет	старше 15	
с 01.08.2009 по 31.12.2009	12	14	7	6	7	0	0	0	0	46
с 29.01.2010 по 01.07.2010	2	3	9	25	20	2	0	1	3	65

Состав школьных ПМПк:

Общеобразовательное учреждение	Психолог	Логопед	Дефектолог	Соц. педагог	Мед. сестра
МБОУ «Преображенская СОШ»	+	+	-	+	+
МБОУ «Краснополянская СОШ»	+	-	+	+	+
МБОУ «Крутоярская СОШ»	+	+	+	+	+
МБОУ «Гляденская СОШ»	+	+	+	+	+
МБОУ «Павловская СОШ»	+	-	+	+	+
МБОУ «Подсосенская СОШ»	+	+	+	+	+
МБОУ «Степновская СОШ»	+	+	+	+	+
МБОУ «Сахаптинская СОШ»	+	+	+	+	+
МКОУ «Медведская ООШ»	+	-	+	-	-
Всего: 8	9	7	8	8	8

Всего	Дети инвалиды обучающиеся по общеобразовательной программе		Дети – инвалиды занимающиеся по специальной коррекционной программе учреждения VIII вида			Учащиеся с отклонением в развитии не инвалиды, обучающиеся на дому
	В классе	Из них на дому	Обучаются в спец. кор.класс VIII вида	Из них обучаются на дому	Не обучаются на основании заключения МСЭ КЭК	
2009-2010						
41	20	3	8	5	5	
2010-2011						
39	20	3	12	4	2	1
2011-2012						
32	17	0	8	4	2	1
2012-2013						
32	20	0	12	6	1	1

2.4. Укомплектованность фондов школьных библиотек на 14.09.2012 г.

Первая ступень

УМК	% укомплектованности ШБ на 20.09.10 (%)	В том числе % укомплектованности за счет:					
		Имеющихся фондов (%)	Поступлений из края (%)	Районного и краевого обменных фондов (%)	Средств образовательного учреждения	Родительских средств	Спонсорских средств
			2012	2012	2012	2012	2012
Школа России:	100	92,6	2,2	5,2	-	-	-
РО Занков:	100	82,3	12,8	4,8	-	-	0,1
Школа 21 века:	100	87,9	2,3	9,8			
«Гармония»	100	72,4	14,7	12,9	-	-	
Общий	100	83,8	8	8,17			0,025

Вторая ступень

% укомплектованности ШБ на 14.09.09	В том числе % укомплектованности за счет						
	Имеющихся фондов (%)	Поступлений из края (%)	Районного обменного фонда (%)	Краевого обменного фонда (%)	Родительских средств	Спонсорских средств	Средств образовательного учреждения
		2012	2012	2012	2012	2012	2012
100%	88,7	-	9,5	1	0,8	-	-

Третья ступень

% укомплектованности ШБ на 05.09.10	В том числе % укомплектованности за счет:						
	Имеющихся фондов (%)	Поступлений из края (%)	Районного обменного фонда (%)	Краевого обменного фонда (%)	Родительских средств	Спонсорских средств	Средств образовательного учреждения
		2012	2012	2012	2012	2012	2012
100	89,5	-	7,5	1,8	1,7		

3. Доступность и вариативность общего образования

3.1. Организация предпрофильной подготовки

ОУ	Ф.И.О. ответственного за ППП	Всего кол-во часов УП для ППП	Кол-во курсов по выбору час/курс	Часов на курс профес. само-определения
МБОУ «Гляденская СОШ»	Кузнецова З.Н	3,5	2,5/7	1
МБОУ «Дороховская СОШ»	Петрова В.В.	5,5	3,5/7	1
МБОУ «Краснополянская СОШ»	Мазурова Е.А	4,5	3,5/11	1
МБОУ «Крутоярская СОШ»	Есеенко П.И.	4,5	3,5/10	1
МБОУ «Павловская СОШ»	Тютерева С.И.	3,5	3,5/8	1
МБОУ «Подсосенская СОШ»	Цветчих Г.В	4,5	3,5/5	1
МБОУ «Преображенская СОШ»	Парамонова Т.А.	3,5	2,5/6	1
МБОУ «Сахаптинская СОШ»	Медведева Е.В.	4,5	3,5/9	1
МБОУ «Сохновская СОШ»	Шкуратова М.Н.	4,5	4,5/8	0
МБОУ «Степновская СОШ»	Беляева В.М	3,5	2,5/7	1
МКОУ «Антроповская ООШ»	Щербакова А.В.	4,5	3,5/13	1
МКОУ «Медведская ООШ»	Миронова С.В.	4,5	3,5/8	1
МКОУ «Сережская ООШ»	Пахомова И.В.	4,5	4/8	0,5

3.2. Сведения о профильном обучении 2011-2012 уч.год

ОУ	Всего учащихся		Кол-во классов проф.обучения		Кол-во групп проф. обучения		Кол-во уч-ся, обучающихся по программе проф. обучения	
	10 кл.	11 кл.	10 кл.	11 кл.	10 кл.	11 кл.	10 кл.	11 кл.
МБОУ «Гляденская СОШ»	13	9	1	1	4	4	13	9
МБОУ «Краснополянская СОШ»	9	12	1	1	4	4	9	12
МБОУ «Крутоярская СОШ»	22	19	1	1	5	2	22	19
МБОУ «Преображенская СОШ»	15	12	1	1	4	5	15	12
МБОУ «Степновская	35	35	2	2	6	5	35	35

СОШ»																	
Итого по району	94	87	6	5	23	20	94	87									

**3.3. Реализация содержания начального общего образования средствами развивающих образовательных программ дидактической системы
Л.В.Занкова**

Школа	1 класс				2 класс				3 класс				4 класс			
	кол-во классов		кол-во уч-ся		кол-во классов		кол-во уч-ся		кол-во классов		кол-во уч-ся		кол-во классов		кол-во уч-ся	
	2011-2012	2012-2013	2011-2012	2012-2013	2011-2012	2012-2013	2011-2012	2012-2013	2011-2012	2012-2013	2011-2012	2012-2013	2011-2012	2012-2013	2011-2012	2012-2013
МБОУ «Сохновская СОШ»	4	3	14	15	1	4	7	14	1	1	4	7	1	1	6	4
МБОУ «Гляденская СОШ»	3	2	14	20	2	3	26	14	1	2	18	28	-	1	-	21
МБОУ «Степновская СОШ»	6	6	66	65	2	6	45	66	1	3	25	60	2	1	28	24
МБОУ «Подсосенская СОШ»	3	4	20	19		4		20								
МБОУ «Крутоярская СОШ»	4	4	34	29		4		34								
МКОУ «Антроповская ООШ»		1		3												
ВСЕГО	20	20	148	151	5	20	78	148	3	6	47	95	3	3	34	49

3.4. Реализация содержания начального общего образования средствами образовательной программы «Школа 21 века» (Виноградова Н.Ф.)

Школа	1 класс				2 класс				3 класс				4 класс			
	кол-во классов		кол-во уч-ся		кол-во классов		кол-во уч-ся		кол-во классов		кол-во уч-ся		кол-во классов		кол-во уч-ся	
	2011-2012	2012-2013	2011-2012	2012-2013	2011-2012	2012-2013	2011-2012	2012-2013	2011-2012	2012-2013	2011-2012	2012-2013	2011-2012	2012-2013	2011-2012	2012-2013
МБОУ «Гляденская СОШ»	-		-							-		-		1		16
ВСЕГО:	-		-							-		-		1		16

3.5. Реализация содержания начального общего образования средствами образовательной программы «Гармония» (под редакцией Н.Б.Истоминой)

Школа	1 класс		1 класс		2 класс		2 класс		3 класс		3 класс		4 класс		4 класс	
	Кол-во классов		Кол-во уч-ся		Кол-во классов		Кол-во уч-ся		Кол-во классов		Кол-во уч-ся		Кол-во классов		Кол-во уч-ся	
	2011-2012	2012-2013	2011-2012	2012-2013	2011-2012	2012-2013	2011-2012	2012-2013	2011-2012	2012-2013	2011-2012	2012-2013	2011-2012	2012-2013	2011-2012	2012-2013
МБОУ «Преображенская СОШ»	2	2	30	21		2		30	1	2	22	33	1	1	22	20
МБОУ «Сахаптинская СОШ»	2	1	26	18		2		26								
МБОУ «Павловская СОШ»	4	4	15	14		4		15								
МБОУ «Дороховская СОШ»	1	1	16	16	1	1	14	16		1		14				
МКОУ «Антроповская ООШ»	1		3			1		3								
МКОУ «Медведская ООШ»	1	1	6	3		1		6								
МКОУ «Сережская ООШ»	1	1	6	5		1		6								
ВСЕГО:	12	10	102	77	1	12	14	102	1	3	22	47	1	1	22	20

3.6. Реализация содержания начального образования средствами образовательной программы «Школа России»

№ п/п	Школа	Классы 2011-2012г.	Классы 2012-2013г.
1.	МБОУ «Гляденская СОШ»	-	-
2.	МБОУ «Дороховская СОШ»	2-4	3-4
3.	МБОУ «Краснополянская СОШ»	1-4	1-4
4.	МБОУ «Крутоярская СОШ»	2-4	3-4
5.	МБОУ «Павловская СОШ»	2-4	3-4
6.	МБОУ «Подсосенская СОШ»	2-4	3-4
7.	МБОУ «Преображенская СОШ»	4	-
8.	МБОУ «Сахаптинская СОШ»	2-4	3-4
9.	МБОУ «Сохновская СОШ»	-	-
10.	МБОУ «Степновская СОШ»	-	-
11.	МКОУ «Антроповская ООШ»	2-4	3-4
12.	МКОУ «Медведская ООШ»	2-4	3-4

13.	МКОУ «Сережская ООШ»	2-4	3-4
-----	----------------------	-----	-----

3.7. Сведения о компьютерной технике и скорости подключения к сети Интернет образовательных учреждений района

МБОУ СОШ /МКОУ ООШ	Гляденская	Дороховская	Краснополянская	Крутоярская	Павловская	Подсосенская	Преображенская	Сохновская	Сахапгинская	Степновская	Антроповская	Медведская	Сережская	ВСЕГО (в скобках данные за прош лый год)
показатели														
Всего ПК в ОУ	68	18	37	71	20	30	64	24	22	71	10	10	17	445 (404)
На 1 компьютер приходится учащихся	4	8	6	5	9	6	4	6	8	10	3	5	5	6 (7)
Сеть, Интернет														
Кол-во ПК, объединенн ых в локаль ную сеть	46	14	12	65	16	12	18	18	18	62	6	3	11	301 (250)
Из них, в компьютерн ом классе	20	5	11	10	9	12	10	5	10	21	4	4	7	128 (129)
Наличие сер вера(да/нет)	0	0	0	0	0	0	1	0	1	1	0	0	1	4 (4)
Кол-во ПК, подключенн ых к сети Интернет	49	18	17	60	19	20	29	24	19	71	6	10	11	353 (304)
Скорость подключени я к сети Интернет в Кбит/сек	512	512	512	512	512	128	512	512	128	1024	128	512	128	1024 Кбит/с - 1 512 Кбит/с - 7 128 Кбит/с -5
Дополнительные устройства														
Кол-во интерактивн ых досок	11	1	3	9	1	1	15	4	2	9	1	2	2	61 (57)
Медиапроект ор	22	5	8	15	2	3	16	6	8	10	2	4	4	105 (87)
Web-камера	2	0	0	2	1	0	0	0	0	0	0	2	3	10 (12)
Цифровая видеокамера	2	1	1	1	0	0	1	0	1	2	0	0	2	11 (10)
Цифровая фотокамера	1	1	1	2	1	1	1	2	1	2	1	1	3	18 (16)
Принтер	9	5	8	7	2	1	8	5	7	9	2	4	2	69 (72)
Сканер	0	2	2	1	1	1	4	1	1	7	1	1	2	24 (25)
МФУ	13	1	1	8	1	3	4	3	1	0	0	1	2	38 (34)

Цифровой микроскоп	5	1	3	5	4	4	3	4	2	9	1	1	1	43
--------------------	---	---	---	---	---	---	---	---	---	---	---	---	---	----

4. Информация о педагогических кадрах

4.1. Образовательный уровень педагогов Назаровского района на 05.09.2012г.

ОУ	Педагогов с высшим образованием			2012-2013 уч.г.		
	2009-2010 уч.г.	2010-2011 уч.г.	2011-2012 уч.г.	Всего педагогов с совмещенными	Педагогов с высшим образованием	Получают высшее образование
МБОУ «Гляденская СОШ»	30 61%	28 58%	31 63%	43	29 67%	4 9%
МБОУ «Дороховская СОШ»	13 57%	13 57%	14 64%	24	17 71%	2 8%
МБОУ «Краснополянская СОШ»	27 67%	26 70%	28 82%	32	27 84%	2 6%
МБОУ «Крутоярская СОШ»	28 62%	24 51%	26 56%	44	25 57%	4 9%
МБОУ «Павловская СОШ»	17 58%	18 64%	22 73%	30	22 73%	2 7%
МБОУ «Подсосенская СОШ»	16 57%	16 53%	16 57%	27	14 52%	1 4%
МБОУ «Преображенская СОШ»	27 79%	28 82%	26 79%	32	28 88%	1 3%
МБОУ «Сахаптинская СОШ»	23 74%	23 72%	23 70%	31	23 74%	-
МБОУ «Сохновская СОШ»	15 75%	18 78%	18 75%	25	18 72%	3 8%
МБОУ «Степновская СОШ»	39 57%	42 63%	48 63%	73	47 64%	8 11%
МКОУ «Антроповская ООШ»	4 29%	7 44%	5 39%	15	9 60%	2 13%
МКОУ «Медведская ООШ»	5 42%	8 66%	10 77%	12	9 75%	-
МКОУ «Сережская ООШ»	10 67%	12 80%	17 85%	17	12 71%	-
Всего	263 62%	263 64%	284 67%	405	280 69%	29 7%

4.2. Заочное обучение педагогических работников
Назаровского района на 05.09.2012г.

Образовательное учреждение	Обучаются заочно		Закончили обучение в 2011г.	
	Высшее	Ср./спец.	Высшее	Ср./спец.
МБОУ «Гляденская СОШ»	4	-	1	-
МБОУ «Дороховская СОШ»	2	-	1	-
МБОУ «Краснополянская СОШ»	2	-	3	-
МБОУ «Крутоярская СОШ»	4	-	-	-
МБОУ «Павловская СОШ»	2	1	-	-
МБОУ «Подсосенская СОШ»	1	-	-	-
МБОУ «Преображенская СОШ»	1	-	1	-
МБОУ «Сахаптинская СОШ»	-	2	-	-
МБОУ «Сохновская СОШ»	3	-	-	-
МБОУ «Степновская СОШ»	8	1	-	-
МКОУ «Антроповская ООШ»	2	-	1	-
МКОУ «Медведская ООШ»	-	-	-	-
МКОУ «Сережская ООШ»	-	1	-	-
Всего	29	5	7	0

4.3. Курсовая подготовка 2011-2012 учебный год
Количество педагогов, получивших удостоверения

ОУ	2008-2009	2009-2010	2010-2011	2011-2012
МБОУ «Гляденская СОШ»	11	17	21	15
МБОУ «Дороховская СОШ»	13	8	17	7
МБОУ «Краснополянская СОШ»	4	14	12	6
МБОУ «Крутоярская СОШ»	12	6	25	2
МБОУ «Павловская СОШ»	7	11	24	6
МБОУ «Подсосенская СОШ»	9	8	16	1
МБОУ «Преображенская СОШ»	6	15	26	8
МБОУ «Сахаптинская СОШ»	7	14	18	5
МБОУ «Сохновская СОШ»	0	6	13	4
МБОУ «Степновская СОШ»	39	27	27	20
МКОУ «Антроповская ООШ»	7	2	3	3
МКОУ «Медведская ООШ»	5	4	7	3
МКОУ «Сережская ООШ»	3	2	12	3
Итого	127	134	221	65

4.4. Аттестация педагогов Назаровского района на 05.09.2012 г.

№	Образовательное учреждение	Всего педагогов подлежащих аттестации по занимаемой должности	Всего аттестовано с 01.10.2007г. по 30.04.2012г.				
			Всего аттестовано на высшую, I и II к.к. и соответствие занимаемой должности (%)	Из них имеют			
				высшую к.к.	I к.к.	II к.к.	Соответствие занимаемой должности
1.	МБОУ «Гляденская СОШ»	46	39 (85%)	7	21	10	1
2.	МБОУ «Дороховская СОШ»	31	23(74%)	1	18	3	-
3.	МБОУ «Краснополянская СОШ»	32	28 (65%)	3	18	3	4
4.	МБОУ «Крутоярская СОШ»	50	30 (60%)	4	12	8	6
5.	МБОУ «Павловская СОШ»	34	26 (76%)	2	13	8	3
6.	МБОУ «Подсосенская СОШ»	33	29 (88%)	-	23	6	-
7.	МБОУ «Преображенская СОШ»	32	43 (83%)	6	34	3	-
8.	МБОУ «Сахаптинская СОШ»	40	29 (73%)	2	14	7	6
9.	МБОУ «Сохновская СОШ»	28	22 (81%)	2	15	5	-
10	МБОУ «Степновская СОШ»	77	54 (70%)	11	31	11	1
11	МКОУ «Антроповская ООШ»	16	14 (88%)	1	8	5	-
12	МКОУ «Медведская ООШ»	15	10 (67%)	-	5	5	-
13	МКОУ «Сережская ООШ»	21	12(57%)	-	7	5	-
14	МКДОУ «Гляденский детский сад «Колокольчик»	5	4 (80%)	-	2	1	1
15	МКДОУ «Дороховский детский сад «Колосок»	6	3 (50%)	-	2	1	-
16	МКДОУ «Краснополянский детский сад «Тополек»	11	5 (45%)	-	1	3	1

№	Образовательное учреждение	Всего педагогов подлежащих аттестации по занимаемой должности	Всего аттестовано с 01.10.2007г. по 30.04.2012г.				
			Всего аттестовано на высшую, I и II к.к. и соответствие занимаемой должности (%)	Из них имеют			Соответствие занимаемой должности
				высшую к.к.	I к.к.	II к.к.	
17	МБДОУ «Красносопкинский детский сад «Аленка»	18	8 (44%)	1	4	2	1
18	МКДОУ «Павловский детский сад»	9	6 (67%)	-	3	3	-
19	МКДОУ «Подсосенский детский сад «Теремок»	9	3 (33%)	-	1	2	-
20	МБДОУ «Преображенский детский сад «Мальшок»	18	16 (89%)	7	6	3	-
21	МКДОУ «Сахаптинский детский сад «Сказка»	10	8 (80%)	-	-	3	5
22	МКДОУ «Сохновский детский сад»	6	4 (67%)	-	1	2	1
23	МБДОУ «Степновский детский сад «Колосок»	32	19 (59%)	3	6	10	-
24	МКДОУ «Жгутовский детский сад»	3	0 (0%)	-	-	-	-
25	МКДОУ «Медведский детский сад»	3	3 (100%)	-	1	2	-
26	МКОУ ДОД «Назаровский районный Дом детского творчества»	158	87 (55%)	13	34	21	19
	МКОУ ДОД «Детская юношеская спортивная школа Назаровского района»	18	14 (78%)	3	7	4	-
Всего		761	539(71%)	66	287	129	49

Из них СОШ и ООШ	455	359 (79%)	39	219	72	21
------------------	-----	-----------	----	-----	----	----

4.5. Участие педагогических и руководящих работников в профессиональных конкурсах муниципального уровня 2011-2012 учебного года.

ОУ	Лучшие учителя Назаровского района		От специальности к профессии		Фестиваль открытых уроков «Как я формирую»		Учитель года Красноярского края-2012		Денежное поощрение лучших учителей (200г)		«Лучший директор ОУ»		«Лучший директор»		Дистанционные конкурсы	
	участник	победитель	участник	победитель	участник	победитель	участник	Победитель	участник	победитель	участник	победитель	участник	победитель	участник	победитель
МБОУ «Гляденская СОШ»	3	2	2	0	8	3	1	0	2	0			1		5	3
МБОУ «Дороховская СОШ»	2	1			6	1									1	1
МБОУ «Краснополянская СОШ»	1		2	1	2				2	0						
МБОУ «Крутоярская СОШ»	1	1	2	1	3				1	0						
МБОУ «Павловская СОШ»	1	1			7	3			0	0					16	
МБОУ «Подсосенская СОШ»					5	1			0	0						
МБОУ «Преображенская СОШ»	5	2			3	1	1	0	4	1			1		10	1
МБОУ «Сахаптинская СОШ»					4	3			0	0					4	
МБОУ «Сохновская СОШ»					4	4					1	0				
МБОУ «Степновская СОШ»			2	2	5	2					1	0	1		10	
МКОУ «Антроповская ООШ»					1											
МКОУ «Медведская ООШ»					0											
МКОУ «Сережская ООШ»					1											
Итого	13	7	8	4	49	18	2	0	9	1	2	0	2		46	5

Конкурс денежного поощрения лучших учителей

Год	ФИО участника	Победители федерального уровня (100 тыс.)	Победители регионального уровня (40тыс)
2006	Степанова Т.И.	+	-
	Прохоренко Л.В.	+	-
	Бондарец Л.Ф.	+	-
	Мащенко М.А.	-	-
Итого	4	3	0
2007	Белошапкина О.П.	+	-
	Кузнецова З.Н	+	-
	Верц Л.П.	+	-
Итого	3	3	0
2008	Федорова И.Г.	+	-
	Веретнева О.А.	+	-
	Коренко Т.В.		+
	Филимонова Е.А.		+
	Кудлацкий А.В.		+
	Джебко Г.П.		+
	Парамонова Т.А.		
	Бригида М.Ф.		
	Козлова С.В.		
	Громько Н.А.		
	Хромова Г.В.		
	Кривова Н.В.		
	Зенкова И.В.		
Итого	13	2	4
2009	Громько Н.А.		+
	Бригида М.Ф.		+
	Филимонова Е.А.		+
	Парамонова Т.А.		
	Тютерева С.И.		
	Кудлацкий А.В.		
Итого	9	0	3
2010	Бабак Л.П.	-	+
	Потапова Г.Н.	-	+
	Мишукова Л.П.		+
	Бакланова С.Н.		
	Утко Л.В.		
	Терешкова В.В.		
	Парамонова Т.А.		
	Веретнова О.А.		
	Филимонова Е.А.	+ (200 тыс.)	
	Петрова В.В.		
	Милюкова Е.Н.		
	Громько		
	Ахмерова Н.Д.		
	Апрелкова Г.С.		
	Козлова С.В.		
Корнилова Н.С.			
Итого			

2011	Апрелкова Г.С.		+
	Филимонова Е.А.		+
	Парамонова Т.А.		+
	Громько Н.А.		+
	Джебко О.В.		+
	Бондарец Л.Ф.		+
	Прохоренко В.		+
	Корнилова Н.С.		
	Джебко Г.П.		
	Шатько Г.А.		
	Шкалина И.И.		
	Бакланова С.Н.		
	Мишукова Л.П.		
	Горшунова А.Ю.		
	Федорова И.Г.		
	Токмашова Е.Ю.		
	Милюкова Е.Н.		
	Корнилова Е.И.		
	Титова С.А.		
	Карлова Е.А.		
	Шестакова Т.А.		
	Терешкова В.В.		
	Воронков А.М.		
	Степанова Т.И.		
Вербшина Г.Н.			
Жиленков С.		+	
Итого	26	1	8
2012	Безрученко Н.	участник	
	Корнилова Н.С.	участник	
	Веретнова О.А.	участник	
	Бондарец Л.Ф.	участник	
	Прохоренко Л.В.	участник	
	Апрелкова Г.С.	участник	
	Парамонова Т.А.	участник	
	Фёдорова И.Г.	победитель	
Громько Н.А.	участник		
Итого		9	

Участие в конкурсе денежного поощрения учителей по ОУ

ОУ	2006	2007	2008	2009	2010	2011	2012
МБОУ «Гляденская СОШ»	2/2	3/3			2/0	3/1	2/0
МБОУ «Дороховская СОШ»					2/0	2/0	0
МБОУ «Краснополянская СОШ»					1/1	1/0	2/0
МБОУ «Крутоярская СОШ»	1/1				1/0	2/1	1/0
МБОУ «Павловская СОШ»						2/0	0
МБОУ «Подсосенская СОШ»	1/0						0
МБОУ «Преображенская СОШ»					5	6/5	4/1
МБОУ «Сахаптинская СОШ»						1/0	0
МБОУ «Сохновская СОШ»						3/0	0
МБОУ «Степновская СОШ»						6/1	0
МКОУ «Антроповская СОШ»							0
МКОУ «Медведская ООШ»							0
МКОУ «Сережская ООШ»							0

Итого	4/3	3/3			26/8	9/1
-------	-----	-----	--	--	------	-----

4.6. Участие в муниципальных и краевых конференциях

Тема	ФИО	Форма	ОУ
«Успешные практики, направленные на достижение высоких результатов у учащихся в ЕГЭ» с. Б Улуй, 13.02.12.	Филимонова Е.А, Федорова И.Г, Карелина Г.Д, Джебко О.В.	Мастер-класс	МБОУ «Преображенская СОШ»
	Верц Л.П, Прохоренко Л.В.	Мастер-класс	МБОУ «Гляденская СОШ»
	Верц С.П.	участник	
	Джебко Г.П.	Мастер-класс	МБОУ «Сахаптинская СОШ»
	Беляева В,М, Пеллинен О.М.	участник	МБОУ «Степновская СОШ»
Краевая практическая конференция специального (коррекционного образования) «Организация обучения и воспитания детей с нарушением интеллекта в современных условиях: проблемы, опыт, перспективы», 13.04.12 г. Шарыпово	Ничковская В.Е, Лямкина И.В, Обухова И.В, Торбина Н.В.	участник	МБОУ «Гляденская СОШ»
	Токмашова Е.Ю, Алексеева Е.Н, Лаврентьева Е.К.	участник	МБОУ «Краснополянская СОШ»
	Чупоченко Г.В, Королева Е.Л, Рубцова Е.В.	участник	МБОУ «Крутоярская СОШ»
	Мютина Л.А, Митянина О.Е, Булыгин В.П, Гончарова О.В, Мордвинова Ю.О.	участник	МБОУ «Степновская СОШ»
	Фетисова С.И, Глухотко Л.В.	участник	МБОУ «Павловская СОШ»
	Торшхоева А.И.	участник	МБОУ «Подсосенская СОШ»
	Крюков И.В.	участник	МБОУ «Сахаптинская СОШ»
	Обухова А.А. Панасюк В.Г.	доклад	МБОУ «Преображенская СОШ»
XIX всероссийская научно-практическая конференция «Педагогика развития» «Педагогика развития: инициатива, самостоятельность, ответственность», 26-28 апреля 2012г (г. Красноярск).	Кузнецова З.Н, Атопшева И.Г, Верц Л.П,	участник	МБОУ «Гляденская СОШ»
	Прохоренко Л.В,	доклад	

Тема	ФИО	Форма	ОУ
Краевая научно-практическая конференция «Стандарты нового поколения: опыт, достижения, проблемы», 30 мая 2012г (г.Красноярск).	Ничковская В.Е, Волкова Т.Н,	участник	МБОУ «Гляденская СОШ»
	Третьякова Н.А, Беляева В.М,	участник	МБОУ «Степновская СОШ»
	Шкалина И.И.	доклад	МБОУ «Сохновская СОШ»
	Высотина О.В.		МБОУ «Преображенская СОШ»
	Евсеенко П.И.	участник	МБОУ «Крутоярская СОШ»
	Рассудова Т.Г, Зиброва В.И.	участник	РИМЦ
V Краевые психолого-педагогические чтения памяти Л.В.Яблоковой «Воспитание. Обучение. Развитие», 29-30 ноября 2012г (г. Красноярск).	Мащенкова Марина Алексеевна	участник	МБОУ «Павловская СОШ»
Районная конференция «ФГОС НОО: первые итоги» 15.06.2012	Участник	Докладчик	ОУ
	1	11	МБОУ «Гляденская СОШ»
	3	4	МБОУ «Дороховская СОШ»
	1	3	МБОУ «Краснополянская СОШ»
	2	4	МБОУ «Крутоярская СОШ»
	1	3	МБОУ «Павловская СОШ»
	2	4	МБОУ «Подсосенская СОШ»
	1	10	МБОУ «Преображенская СОШ»
	0	5	МБОУ «Сахаптинская СОШ»
	1	6	МБОУ «Сохновская СОШ»
	0	8	МБОУ «Степновская СОШ»
	2	0	МКОУ «Антроповская ООШ»

	1	0	МКОУ «Медведская ООШ»
	1	2	МКОУ «Сережская ООШ»

5. Участие в проектах и программах в 2011/2012

5.1. Занятость учащихся Назаровского района в образовательных программах МКОУ ДОД «Назаровский районный ДДТ»

Направленность	Название программы	Возраст обучающихся (лет)	Количество обуч-ся
Художественно–эстетическая 35%	1. Театральная культура	6 – 16	1563
	2. Вокально-хоровое искусство	7 – 17	
	3. Хореография	7 – 16	
	4. Музыкальный инструмент (Общий баян (аккордеон), фортепиано, ансамбль клавишных инструментов, ВИА)	8 – 16	
	5. Художественная обработка различных материалов	6 – 17	
	6. Студия изобразительного творчества	15 – 17	
	7. Родники народные	6 – 17	
Социально–педагогическая 20%	1. Основы журналистики	13 – 17	466
	2. Знатоки ПДД	13 – 17	
	3. Эмоциональное развитие ребенка	7 – 10	
	4. Юный исследователь	12 – 15	
Туристско–краеведческая 15%	1. Школа безопасности жизнедеятельности	10 – 17	217
	2. Юные туристы - многоборцы		
	3. Краеведение. Родные тропинки	11 – 17	
Военно–патриотическая 5%	1. Беркут. Подготовка к военной службе	13 – 17	73
Физкультурно–спортивная 5%	1. Юный шахматист	7 – 14	12
Научно–техническая 20%	1. Обучение основам инженерного творчества «Школа юных изобретателей» » (ТРИЗ)	9 – 16	293
	2. Информационная культура	7 – 16	
	3. Военно-исторический моделизм	11 – 17	
	4. Робототехника	11 – 17	

5.2. Занятость учащихся Назаровского района
в МКОУ ДОД «Назаровский районный ДДТ»

Школа	Кол-во объединений	Количество групп	Занятых в ДДТ	% охвата уч-ся
МБОУ "Гляденская СОШ"	23	48	207	79,62
МБОУ "Дороховская СОШ"	5	5	49	31,41
МБОУ "Краснополянская СОШ"	18	26	142	66,05
МБОУ "Крутоярская СОШ"	10	11	82	26,03
МБОУ "Павловская СОШ"	11	19	125	73,96
МБОУ "Подсосенская СОШ"	12	20	141	83,93
МБОУ "Преображенская СОШ"	20	37	168	61,76
МБОУ "Сахаптинская СОШ"	14	17	108	59,67
МБОУ "Сохновская СОШ"	6	7	66	64,08
МБОУ "Степновская СОШ"	21	43	271	37,90
МКОУ "Антроповская ООШ"	0	0	0	0
МКОУ "Медведская ООШ"	3	3	31	62
МКОУ "Сережская ООШ"	3	4	37	38,14
ИТОГО:	146	240	1427+ 67 инт.школы	52
Занимаются в двух и более объединениях			1402	76,6 % от общ. кол-ва уч-ся, занятых в ДДТ

5.3. Результаты участия учащихся МКОУ ДОД «Назаровский районный ДДТ» в мероприятиях различных уровней

Уровни	Кол-во мероприятий в которых приняли участие	Кол-во мероприятий из них в которых заняли призовые места
Зональный	5	4
Краевой	15	12
Межрегиональный, окружной	5	4
Федеральный	5	4
Итого:	30	24

Краевой уровень	
Научно – практическая конференция «Наука и молодежь Красноярья: диалог, мысль, поиск» КрасГАу	Три призовых места
Краевая научно – практическая конференция «Первые шаги в науку»	1 победитель Шестакова Мария, ученица МБОУ «Степновская СОШ».
Интенсивная школа «Ресурс будущего»	I место на краевой научно – практической конференции
Краевой конкурс детско-юношеских общественных объединений – ассамблеи «Мы вместе!»	в номинации «Безопасность на дороге»: I место и диплом I степени- команда МБОУ «Степновская СОШ»; сертификаты финалистов команда МБОУ «Подсосенская СОШ»
Краевой социальных инициатив «Мой край – моё дело»	в номинации «Социальный видеоролик»: III место Лойко Вячеслав и Глотов Геннадий, II место и путёвка в «Океан» - Пекарская Ольга, ученики МБОУ «Степновская СОШ»
Открытое Первенство ЗАТО Солнечный Красноярского края по спортивному туризму в помещениях (залинг)	<u>В общекомандном зачёте – III место среди девушек (из 21)</u> II место Куйдина Полина, ученица МБОУ «Степновская СОШ». <u>мужская связка – III место</u> Пеллинен Алексей, ученик МБОУ «Степновская СОШ»; Копченко Денис, ученик МБОУ «Степновская СОШ». <u>смешанная связка– III место</u> Куйдина Полина, ученица МБОУ «Степновская СОШ»; Казанцева Кристина, ученица МБОУ «Степновская СОШ».
Открытое Первенство ЗАТО Солнечный по спортивному туризму на пешеходных дистанциях	<u>Дистанция пешеходная (короткая) в группе мальчики-девочки:</u> I место Куйдина Полина, ученица МБОУ «Степновская

(зимняя программа)	<p>СОШ»;</p> <p>II место Казанцева Кристина, ученица МБОУ «Степновская СОШ».</p> <p><u>в группе юноши-девушки:</u></p> <p>IV место Терешков Александр, ученик МБОУ «Крутоярская СОШ».</p> <p><u>Дистанция пешеходная (длинная)</u></p> <p><u>в группе мальчики-девочки:</u></p> <p>I место Куйдина Полина, ученица МБОУ «Степновская СОШ»;</p> <p>IV место Казанцева Кристина, ученица МБОУ «Степновская СОШ».</p> <p>В результате соревнований:</p> <p>I место Куйдина Полина, ученица МБОУ «Степновская СОШ»;</p> <p>III место Казанцева Кристина, ученица МБОУ «Степновская СОШ»</p> <p><u>В общекомандном зачёте – II место</u></p>
краевой конкурс детских и молодежных фольклорных ансамблей «Из века в век»	диплом III степени ансамбль народной песни «Реченька»
Конкурс электронных презентаций «Космос России»	диплом II степени
Краевые соревнования по спортивному туризму на пешеходных дистанциях	<p>II место в лично-командном зачёте на дистанции пешеходная 2 класса.</p> <p>На дистанции пешеходная – связка:</p> <p>III место Пеллинен Алексей, ученик МБОУ «Степновская СОШ», Корнев Дмитрий, ученик МБОУ «Крутоярская СОШ».</p> <p>V место в общекомандном зачёте по 2 классу «Дистанции».</p>
Краевой конкурс социальных плакатов «Мы за здоровый образ жизни» (заочный) Железногорск	<p>Фотоконкурс «Школа – это здорово»!</p> <p>в номинации «Приз зрительских симпатий».</p> <p>Победители Атопшев Артём, Быкова Анна, ученики МБОУ «Гляденская СОШ»</p>
Конкурс на лучшее знание государственной символики России	Лауреат Пивень Нина, ученица МБОУ «Сохновская СОШ»
Краевая дистанционная викторина по робототехнике «История легоконструирования»	III место Лукьянцев Данил, ученик МБОУ «Гляденская СОШ»
Краевой фестиваль «Легоконструирование и развитие детей»	<p>личное первенство ELLGreen City, Коротких Дмитрий, ученик МБОУ «Дороховская СОШ»;</p> <p>победитель в личном зачете конкурса «Гонка роботов» Симкин Артем, ученик МБОУ «Дороховская СОШ»</p>
Форум достижений интеллектуально одарённых детей Красноярского края	высокий рейтинг среди интеллектуалов в базе данных «Одарённые дети Красноярья» - Карандашова Виолетта, ученица МБОУ «Подсосенская СОШ»
Краевой слет юных техников	<p>в номинации «Техника будущего»</p> <p>III место Сковородина Юлия, ученица МБОУ «Преображенская СОШ»</p>

Краевой смотр фестиваль искусств «Таланты без границ».	в номинации «художественное слово», возрастная категория 7-10 лет: Диплом I степени Козлов Семён, ученик МБОУ «Гляденская СОШ»
краевой этап Всероссийского конкурса «Живая классика»	диплом участия Козлов Семён, ученик МБОУ «Гляденская СОШ» Пивень Владислав, ученик МБОУ «Сохновская СОШ»
краевой конкурс экологических рисунков «ПРО БУДУЩЕЕ».	в номинации "Компьютерная графика" I место Бердюгин Захар, ученик МБОУ «Краснополянская СОШ».
Межрегиональный, окружной уровень	
Конкурс исследовательских работ «Меня оценят в 21 веке» 26-28 октября 2011	Диплом «Лауреат регионального заочного конкурса научно-исследовательских и творческих работ молодежи «МЕНЯ ОЦЕНЯТ В XXI ВЕКЕ» и приглашение для участия в VIII Всероссийском молодежном фестивале Сковородина Юлия, ученица МБОУ «Преображенская СОШ».
Окружные соревнования «Шаг в будущее» по сибирскому федеральному округу	I место Евсеенко Надежда, ученица МБОУ «Краснополянская СОШ»
Всесибирский конкурс ансамблей и оркестров народных инструментов народных инструментов им. Б.С.Феоктистова	диплом III степени оркестр народных инструментов «Лад», 18 лауреатов
VI Кузбасский межрегиональный слёт моделистов»	II место Филиппов Дмитрий, ученик МБОУ «Дороховская СОШ»; III место Пантелеев Леонид, ученик МБОУ «Дороховская СОШ»
Федеральный уровень	
Финал Всероссийского фестиваля творческих идей и открытий «Леонардо», г. Москва	грамота финалиста и медаль «Шаг к успеху» Терешков Александр, ученик МБОУ «Крутоярская СОШ»
VIII Всероссийский молодежный фестиваль	диплом I степени
Всероссийский конкурс по пропаганде правил дорожного движения среди детей и юношества»	III место - Карандашова Виолетта, ученица МБОУ «Подсосенская СОШ».
Всероссийский конвент в ВДЦ «Океан»	II место - Толетов Сергей, ученик МБОУ «Краснополянская СОШ»
Всероссийский конкурс «Меня оценят в 21 веке»	Победитель – Сковородина Юлия, ученица МБОУ «Преображенская СОШ»; II место на Всероссийской научно - практической конференции г. Москва.
Всероссийский конкурс исследовательских работ им. академика Вернадского	участник очного тура «Лучшая работа сельской местности» Терешков Александр, ученик МБОУ «Крутоярская СОШ»
Конкурс знатоков правил дорожного движения «Я в ответе ...»	III место - Карандашова Виолетта, ученица МБОУ «Подсосенская СОШ».
Всероссийский конкурс	II место - Карандашова Виолетта, ученица МБОУ

Краевая акция «Обелиск»	+	+	+	+	+	+	+	+	+	+	+	+	+	13
Районный этап краевого конкурса «Безопасное колесо»	+	+	+	+	+	+	+	+	+	+	+	-	-	11
Районные соревнования по спортивному туризму	+	-	+	+	-	+	-	+	+	+	-	-	-	7
Мероприятия	МБОУ «Гляденская СОШ»	МБОУ «Дороховская СОШ»	МБОУ «Краснополянская СОШ»	МБОУ «Крутоярская СОШ»	МБОУ «Павловская СОШ»	МБОУ «Преображенская СОШ»	МБОУ «Подосенская СОШ»	МБОУ «Сахаптинская СОШ»	МБОУ «Сохновская СОШ»	МБОУ «Степновская СОШ»	МКОУ «Антроповская ООШ»	МКОУ «Сережская ООШ»	МКОУ «Медведская ООШ»	Итого школ
Районные соревнования по спортивному туризму на пешеходных дистанциях	+	-	+	+	-	+	-	+	+	+	-	-	-	7
Конкурсная программа «Парад сибирской игрушки»	+	-	+	+	+	+	+	+	-	+	-	+	+	10
Районная акция «Сохраним лес живым»	+	-	-	+	+	-	+	+	+	-	+	-	+	8
Конкурс исследовательских работ «Елочная игрушка – из прошлого в настоящее»	+	-	+	+	+	+	+	+	+	+	-	+	-	9
	18	10	15	17	15	16	13	15	15	14	9	8	7	

5.5. Инновационные подходы в организации образовательной деятельности Назаровского районного ДДТ в 2011 – 12 учебном году

Инновационная деятельность

Назначение: Изменение форм и содержания ДО для:

- ♦ обеспечения доступности ДО для различных социальных групп учащихся района,
- ♦ включение учащихся в современные формы мышления, коммуникации и деятельности

Модульная форма организации ДО

- Образовательная программа «Школа юных изобретателей» (2 место в краевом конкурсе авторских программ, 2 педагога – победители краевого конкурса педагогов ДО – Пестрикова Л.А. и Корнилов В.В.),
- Интенсивная школа «Погружение»
- Интенсивная школа «Юный турист»
- Ассоциация старшеклассников

Организация учебно-исследовательской деятельности в районе.

В 7 ОУ созданы школьные научные общества: Крутоярская, Гляденская, Преображенская, Сахаптинская, Павловская, Дороховская, Степновская средние школы.

Участвуем в краевых дистанционных школах «Юный исследователь», «Экспедиция к успеху»

Сохранение и пропаганда местных традиций в области сибирских народных промыслов (Музей сибирской игрушки)

- Районные мероприятия:
- «Парад сибирской игрушки»,
 - Конкурс исследовательских работ «Родники народные»
 - «Елочная игрушка – отражение эпохи». Акция «Добрая игрушка» (более 30 детей с ограниченными физическими возможностями получили «Добрые игрушки»).

Реализация программы «Родники народные» (направлена на сохранение традиционной народной культуры)

Краевой гражданский Форум – защищен социальный проект «Эстафета поколений-2», (направлен на поддержку мастеров ДПИ)

5.6. Одаренные дети

5.6.1. Участие одарённых детей в зональных интенсивных школах г. Ачинска, краевых интенсивных школах

№	Образовательное учреждение	Зональные интенсивные школы					Муниципальная интенсивная школа «Погружение»	Летние краевые интенсивные школы для интеллектуально одарённых детей					ИТОГО
		Направление						МАОУ ДОД ДООЦ «Горный» г. Железногорск	МАОУ ДОД ДООЦ «Горный» г. Железногорск	Балахтинский район	Республика Марий Эл		
		Гуманитарное	Естественно-научное	Физико-математическое	Художественно-эстетическое	Спортивное						Интеллектуальное	
		«Правовая школа»	«Комплексные биологические исследования»	«Техношкола»	«Хоровое пение»	«Футбол»						Русский язык, математика, история	
1.	МБОУ «Гляденская СОШ»	-	-	-	-	-	5	-	-	-	-	5	
2.	МБОУ «Дороховская СОШ»	1	2	-	-	-	3	2	1	1	1	11	
3.	МБОУ «Краснополянская СОШ»	2	1	-	-	-	9	1				13	
4.	МБОУ «Крутоярская СОШ»	1	3	1	-	-	8	-				13	
5.	МБОУ «Павловская СОШ»	-	1	-	1	-	6	1				9	
6.	МБОУ «Подсосенская СОШ»	-	-	-	2	-	11	-				13	
7.	МБОУ «Преображенская СОШ»	2	2	2	3	4	7	-				20	
8.	МБОУ «Сахаптинская СОШ»	1	-	-	-	-	5	1				7	
9.	МБОУ «Сохновская СОШ»	-	1	1	2	-	6	1				11	
10.	МБОУ «Степновская СОШ»	-	1	4	-	4	12	2				23	
11.	МКОУ «Антроповская ООШ»	-	-	-	-	-	1	-				1	
12.	МКОУ «Медведская ООШ»	1	-	-	-	-	-	-				1	
13.	МКОУ «Сережская ООШ»		-	-	-	-	-	-				0	
		8	11	8	8	8	73	8	1	1	1	127	

5.6.2. Обучение в дистанционной школе по форме «Коллективный ученик»
Новосибирского центра продуктивного обучения «Школа - плюс»

№ п/п	Образовательное учреждение	ВСЕГО:	Предмет			
			Русский язык/класс	Математика/класс	Физика/класс	Обществознание/класс
1.	МБОУ «Гляденская СОШ»	22	-	22 чел. (3,6,7кл.)	-	-
2.	МБОУ «Дороховская СОШ»	-	-	-	-	-
3.	МБОУ «Краснополянская СОШ»	23	-	23 чел. (2,3,4,5,7кл.)	-	-
4.	МБОУ «Крутоярская СОШ»	46	11 чел. (9кл.)	35 чел. (2,3,5,6кл.)	-	-
5.	МБОУ «Павловская СОШ»	10	-	-	-	10чел. (9,10,11кл.)
6.	МБОУ «Подсосенская СОШ»	-	-	-	-	-
7.	МБОУ «Преображенская СОШ»	79	41 чел. (7,8,10кл.)	38 чел. (2,3,4,7кл.)	-	-
8.	МБОУ «Сахаптинская СОШ»	48	26 чел. (7,8,9кл.)	-	9 чел. (9,10 кл.)	13 чел. (9,10,11кл.)
9.	МБОУ «Сохновская СОШ»	24	-	24 чел. (2,4,6,7кл.)	-	-
10.	МБОУ «Степновская СОШ»	-	-	-	-	-
11.	МКОУ «Антроповская ООШ»	-	-	-	-	-
12.	МКОУ «Медведская ООШ»	-	-	-	-	-
13.	МКОУ «Сережская ООШ»	-	-	-	-	-
	Итого:	252 чел.	78	142	9	23

5.6.3. База данных «Одарённые дети Красноярья» (5 – 11 классы)

№ п/п	ОУ	5 – 11 классы (чел.)
1.	МКОУ «Антроповская ООШ»	23
2.	МБОУ «Гляденская СОШ»	220
3.	МБОУ «Дороховская СОШ»	114
4.	МБОУ «Краснополянская СОШ»	216
5.	МБОУ «Крутоярская СОШ»	246
6.	МКОУ «Медведская ООШ»	33
7.	МБОУ «Павловская СОШ»	165
8.	МБОУ «Подсосенская СОШ»	133
9.	МБОУ «Преображенская СОШ»	205
10.	МБОУ «Сахаптинская СОШ»	169
11.	МКОУ «Сережская ООШ»	60
12.	МБОУ «Сохновская ООШ»	90
13.	МБОУ «Степновская СОШ»	501
	Итого:	2175

5.6.4. Список участников «Краевого форума достижений интеллектуально одарённых детей Красноярского края» 20-21.10.2011г.

№	ФИО ребенка	ОУ	Примечание
1.	Шевцова Ирина Васильевна	МБОУ «Сохновская СОШ»	
2.	Сташков Иван Сергеевич 10 класс	МБОУ «Сохновская СОШ»	
3.	Карандашова Виолетта Александровна	МБОУ «Подсосенская СОШ»	Самый высокий рейтинг в краевой базе данных «Одарённые дети Красноярья»
4.	Ковалев Дмитрий Владимирович	МБОУ «Павловская СОШ»	
5.	Мартыненко Анна Витальевна	МБОУ «Подсосенская СОШ»	
6.	Романов Кирилл Станиславович	МБОУ «Подсосенская СОШ»	
7.	Евсеенко Надежда Сергеевна	МБОУ «Краснополянская СОШ»	
8.	Толетов Сергей Александрович	МБОУ «Краснополянская СОШ»	
9.	Сковородина Юлия Анатольевна	МБОУ «Преображенская СОШ»	
10.	Фадеев Дмитрий Сергеевич	МБОУ «Подсосенская СОШ»	

5.6.5. Педагоги, участники краевого конкурса на получение денежного поощрения лучших педагогических работников муниципальных образовательных учреждений Красноярского края, успешно работающих с одарёнными детьми по итогам 2011-2012 учебного года

№ п/п	ОУ	ФИО педагога	Направление
1.	МБОУ «Павловская СОШ»	Корнилова Екатерина Ивановна	Интеллектуальное
2.	МБОУ «Преображенская СОШ»	Леонович Ирина Николаевна	Интеллектуальное
3.	МБОУ «Преображенская СОШ»	Мельников Александр Сергеевич	Спортивное
4.	МБОУ «Подсосенская СОШ»	Кудлацкий Александр Владимирович	Интеллектуальное
5.	МБОУ «Степновская СОШ»	Жиленков Сергей Владимирович	Спортивное

5.7. Результаты деятельности ДСЮШ
Достижения учащихся МКОУ ДОД «ДЮСШ» Назаровского района в
зональных и краевых соревнованиях за 2011-2012 уч. год.
«Школьная спортивная лига» Красноярского края

№	Вид спорта	Время, место проведения	Зональные краевые соревнования	(финал) Краевые соревнования
1.	Серебряные коньки	Февраль 2012г., март 2012 г. г. Минусинск, г. Ачинск	2 место	4 место
2.	Настольный теннис	декабрь 2011г., г. Минусинск	3 место	-
3.	Лыжные гонки	Февраль 2012г., с. Тюхтет	6 место	-
4.	Хоккей	Январь 2012г., п. Солонцы	3 место	-
5.	Баскетбол (девушки)	Апрель 2012г., г. Шарыпово	3 место	-
6.	Баскетбол (юноши)	Март 2012 г., г. Ачинск	4 место	-
7.	Волейбол (девушки)	Февраль 2012г., г. Шарыпово	3 место	-
8.	Волейбол (юноши)	Февраль 2012г., г. Шарыпово	4 место	-
9.	Мини – футбол (девушки)	Апрель 2012 г., май 2012 г. г. Ачинск, г. Красноярск	1 место	3 место
10.	Мини – футбол (юноши)	Апрель 2012 г., г. Ачинск	2 место	-
11.	Легкая атлетика	Май 2012г., г. Железногорск	-	7 место
12.	Шахматы	Март 2012г., г. Железногорск	-	27 место
13.	Президентские состязания	Май 2012 г., г. Красноярск		3 место

Лучшие достижения МКОУ ДОД «ДЮСШ» Назаровского района

Отделения	2010-2011 уч.г.	2011-2012 уч.г.
Баскетбол	Победители Зонального первенства Красноярского края	3 место в Зональном первенстве Красноярского края
Волейбол	Призеры Зонального первенства Красноярского края	3 место в Зональном первенстве Красноярского края
Вольная борьба	33 воспитанника стали победителями и призерами первенств Красноярского края, Краевых турниров, турниров Российского и Международного уровней.	46 воспитанников стали победителями и призерами первенств Красноярского края, Краевых турниров, турниров Российского и Международного уровней.
Легкая атлетика	2 место в Зональном первенстве Красноярского края	7 место в Зональном первенстве Красноярского края
Лыжные гонки	4 место в Зональном первенстве Красноярского края	6 место в Зональном первенстве Красноярского края
Настольный теннис	2 место в Зональном первенстве Красноярского края	2 место в Зональном первенстве Красноярского края

Результаты участия в соревнованиях по вольной борьбе в 2011-2012 уч. г.

№	Наименование соревнования	Место и дата проведения	ФИО тренера	Ф.И. участника	место
Муниципальный уровень					
1.	Открытые первенства г. Назарово Декабрь, февраль, май	г. Назарово	Садовский Н. В., Шипунов В. Ю., Сафиуллин Д. С., Бляхер Д. А.	Всего победителей и призеров – 24 человека	
Краевой уровень					
2.	Открытое первенство г. Красноярск памяти Малахова	07- 09.10.2011 г. Красноярск	Шипунов В. Ю.	Богданов Андрей	2
3.	Первенство Красноярского края по вольной борьбе среди девушек 1997-1998 г.г.р.	30.09- 02.10.2011г. г. Шарыпово	Садовский Н. В.	Лейман К.	1
4.	Кубок Красноярского края по вольной борьбе среди юношей 1997-1998 г.г.р.	13- 15.10.2011 г. г. Красно - ярск	Шипунов Сафиуллин Д. С.	Богданов Андрей Кабак Тимофей Мишуков Иван Татаркин Кирилл	3 5 5 2
5.	Открытый Кубок Красноярского края по вольной борьбе среди юношей 1997-1998 г.г.р.	28- 30.10.2011 г. г. Назарово	Шипунов Сафиуллин Д. С.	Богданов Андрей Татаркин Кирилл	3 2
6.	XV Краевой традиционный турнир по вольной борьбе памяти А.Ф.Вепрева	11- 13.11.2011 г. п. Степной	Бляхер Д. А. Шипунов В. Ю. Садовский Н. В.	Мешуков Иван Симкин Артём Пантелеев Дмитрий Кукоба Иван Лейман Ксения Абрахимов Ильшат Богданов Андрей Аглиулин Ринат Крюков Данил Татаркин Кирилл Шумаков Василий	2 3 3 1 1 3 1 3 1 2 1
7.	Первенство Красноярского края по вольной борьбе среди юношей 1995-1996 г.р. памяти А. Порунова	10- 12.02.2012 г. г. Назарово	Шипунов В. Ю.	Кукоба Иван	3
8.	Краевые соревнования по вольной борьбе среди молодёжи	18- 19.02.2012 г. г. Красноярск	Шипунов	Кабак Владислав	3

9.	Краевой турнир по вольной борьбе на призы заслуженного мастера спорта А. Половнёвой	10.03.2012 г.	Садовский Н.В.	Лейман Ксения	3
10.	Первенство Красноярского края по вольной борьбе среди юношей и девушек 1997-98 г.г.р.	28-30.03.2012 г.	Садовский Н.В. Шипунов В. Ю. Сафиулин Д. С.	Лейман Ксения Бебрыш Вадим Богданов Андрей Татаркин Кирилл	1 5 1 3
11.	Краевой турнир по вольной борьбе среди юношей на призы мастера спорта международного класса А. А. Лыкова	30-01.04.2012 г. п. Балахта	Шипунов В. Ю, Сафиулин Д. С.	Богданов Андрей Татаркин Кирилл Крюков Даниил	1 3 2
12.	Первенство Красноярского края по вольной борьбе среди юношей и девушек 1999-2000 г.р.	6-8.04. 2012 г. Дивногорск	Садовский Н.В.	Лейман Ксения Офельман Сергей	3 2
13.	Первенство Красноярского края по вольной борьбе среди юношей 1996-1997г.г.р.	20-21.04.2012г. г. Лесосибирск	Садовский Н.В. Шипунов В. Ю.	Офельман Сергей Богданов Андрей	5 2
Зональный уровень					
14.	Первенство Сибирского Федерального округа по вольной борьбе среди юношей 1996-97 г.р.	22-25.09. 2011г. г. Кызыл	Шипунов В.Ю.	Кукоба Иван	2
15.	Первенство Сибирского Федерального округа по вольной борьбе среди девушек 1998-99 г.р.	13-15.10.2011г. г. Бердск	Садовский Н. В.	Лейман Ксения (член сборной команды)	1
16.	Первенство Сибирского Федерального округа по вольной борьбе среди юношей	03-04 марта 2012г. г. Назарово	Шипунов В. Ю.	Кукоба Иван (член сборной команды)	3
Российский уровень					
17.	Первенство России по вольной борьбе среди 1996-1997 г.г.р.	08-11.12.2011 г. п. Агинское	Шипунов В. Ю.	Кукоба Иван	5

5.8. Итоги школьного тура Всероссийской олимпиады школьников 2011 г.

5.8.1 % участия в школьном туре Всероссийской олимпиады учащихся Назаровского района в 2011 году.

ОУ	Кол-во уч-ся 2 – 11 кл.	Кол-во уч-ков	% уч-ков	Кол-во уч-ков, получившие 0 баллов	% охвата без получ.0 баллов	Количество призовых мест		
						I	II	III
МБОУ «Гляденская СОШ»	230	229	99,6	5		96	57	65
Зарянская НОШ	5	5	100			0	0	4
Кибитенская НОШ	2	2	100			0	0	0
Степноозерская НОШ	4	4	100			2	2	1
Итого с филиалами	241	240	99,6	5	97,5	98	59	70
МБОУ «Дороховская СОШ»	141	114	80,9	11	73	9	14	21
МБОУ «Краснополянская СОШ»	173	159	91,9	8		35	36	44
Леснополянская НОШ	10	0	0			0	0	0
Ярлыкская НОШ	5	4	80			10	1	0
Итого с филиалами	188	163	86,7	8	82,4	45	37	44
МБОУ «Крутоярская СОШ»	278	223	80,2	40		22	27	55
Березняковская НОШ	11	11	100			1	3	3
Большесосновская НОШ	4	4	100	2		0	1	2
Новосоксинская НОШ	16	16	100			3	2	5
Итого с филиалами	309	254	82,2	42	68,6	26	33	65
МБОУ «Павловская СОШ»	146	140	95,9			31	36	57
Захаринская НОШ	2	0	0			0	0	0
Новониколаевская НОШ	1	1	100			3	0	0
Сютинская НОШ	5	3	60			4	4	0
Итого с филиалами	154	144	93,5			35	40	57
МБОУ «Подсосенская СОШ»	153	138	90,2	4		19	20	37
Селедковская НОШ	4	0	0			0	0	0
Скоробогатовская НОШ	2	0	0			0	0	0
Старожиловская НОШ	4	0	0			0	0	0
Итого с филиалами	163	138	84,7	4	82,2	19	20	37

ОУ	Кол-во уч-ся 2 – 11 кл.	Кол-во уч-ков	% уч-ков	Кол-во уч-ков, полу чившие 0 бал лов	% охвата без получ.0 баллов	Количество призовых мест		
МБОУ «Преображенская СОШ»	247	246	99,6	1		42	49	33
Ильинская НОШ	12	12	100	2				
Итого с филиалами	259	258	99,6	3	98,4	100	121	153
МБОУ «Сахаптинская СОШ»	146	140	95,9			22	16	39
Сереульская НОШ	7	0	0			0	0	0
Итого с филиалами	153	140	91,5			22	16	39
МБОУ «Сохновская СОШ»	94	94	100			31	39	71
Верхнеададымская НОШ	9	9	100	1		0	0	0
Ельниковская НОШ	7	7	100			1	2	3
Нижнеададымская НОШ	11	11	100			1	0	2
Итого с филиалами	121	121	100	1	99,1	33	41	74
МБОУ «Степновская СОШ»	549	535	97,4	6		8	18	18
Верхнеберёзовская НОШ	8	8	100			1	3	3
Жгутовская НОШ	18	17	94,4			3	1	2
Кольцовская НОШ	11	11	100			1	2	5
Красногорская НОШ	5	5	100			5	0	1
Московская НОШ	12	12	100			6	0	2
Предгорненская НОШ	9	7	77,8			0	0	0
Среднеберёзовская НОШ	8	4	50			6	1	1
Итого с филиалами	620	599	96,6	6	95,6	30	25	32
МКОУ «Антроповская ООШ»	28	27	96,4			3	5	18
МКОУ «Медведская ООШ»	44	44	100	3	93,1	7	18	24
МКОУ «Сережская ООШ»	90	90	100	15	83,3	5	12	16
Общий итог	2511	2332	92,9	98	88,96	432	441	650

Участие школьников 5-11 классов в олимпиадах школьного тура 2011.(%)

ОУ	Кол-во учащихся	Кол-во участников	%
МБОУ «Гляденская СОШ»	169	168	99
МБОУ «Дороховская СОШ»	98	80	82
МБОУ «Краснополянская СОШ»	128	123	96
МБОУ «Крутоярская СОШ»	194	170	88
МБОУ «Павловская СОШ»	107	105	98
МБОУ «Подсосенская СОШ»	115	104	90
МБОУ «Преображенская СОШ»	175	175	100
МБОУ «Сахаптинская СОШ»	104	102	98
МБОУ «Сохновская СОШ»	77	77	100
МБОУ «Степновская СОШ»	435	431	99
МКОУ «Антроповская ООШ»	16	15	94
МКОУ «Медведская ООШ»	27	27	100
МКОУ «Сережская ООШ»	62	62	100
Общий итог	1707	1639	96%

Сравнительная таблица участников по предметам(%)

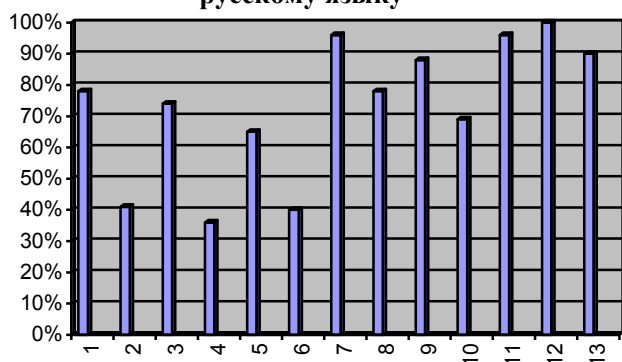
предмет	2010	2011	предмет	2010	2011
Русский язык	46	68	География	24	66
литература	34	62	Окружающий мир		62
иностр. языки	37	50	астрономия	0	15
история	26	58	экология	9	48
обществознание	33	60	экономика	6,3	7
право	10,6	57	технология	18	28
математики	38	72	МХК	-	43
физика	24	58	ОБЖ	14	31
химия	14	63	Физич. культ	14	48
биология	36	57			

5.8.2. Участие школьников ОУ в олимпиаде по русскому языку (по району- 68%), по иностранному языку (по району- 50%)

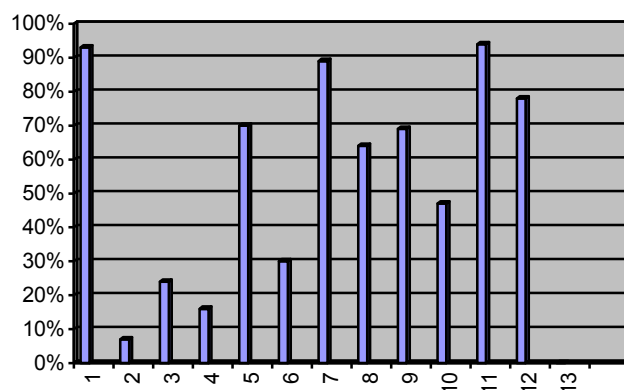
Примечание: в диаграммах школы обозначены следующими номерами:

- | | |
|------------------------|----------------------|
| 1- Гляденская СОШ | 8- Сахаптинская СОШ |
| 2- Дороховская СОШ | 9- Сохновская СОШ |
| 3- Краснополянская СОШ | 10- Степновская СОШ |
| 4- Крутоярская СОШ | 11- Антроповская СОШ |
| 5- Павловская СОШ | 12- Медведская СОШ |
| 6- Подсосенская СОШ | 13- Сережская СОШ |
| 7- Преображенская СОШ | |

Участие школьников в олимпиаде по русскому языку

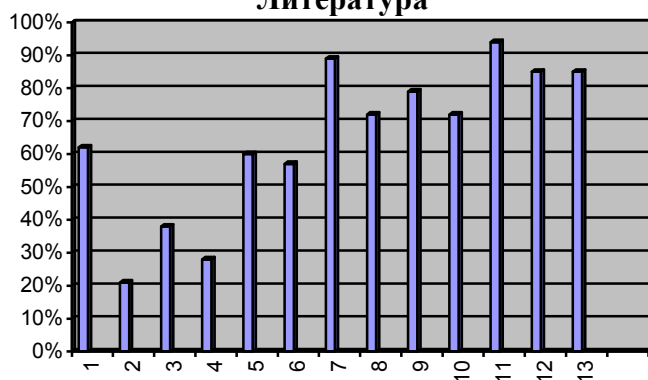


Иностранный язык

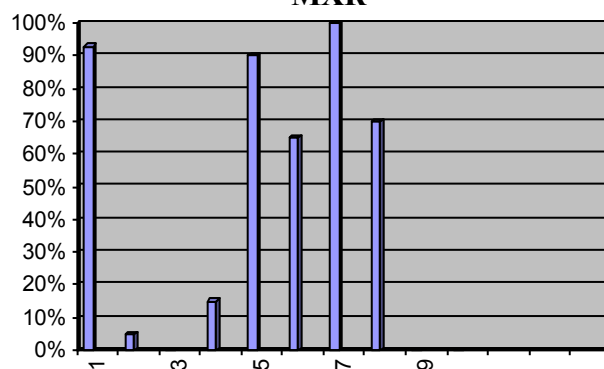


Участие школьников ОУ в олимпиаде по литературе (по району- 62%), МХК (по району 43%)

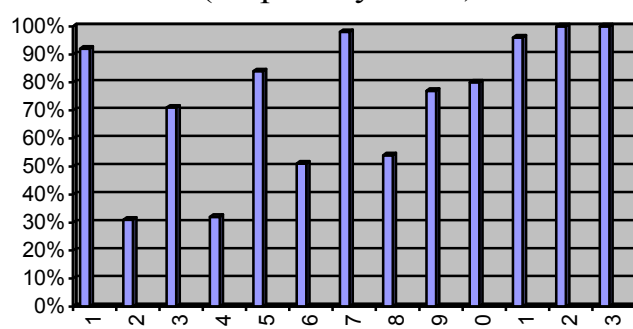
Литература



МХК

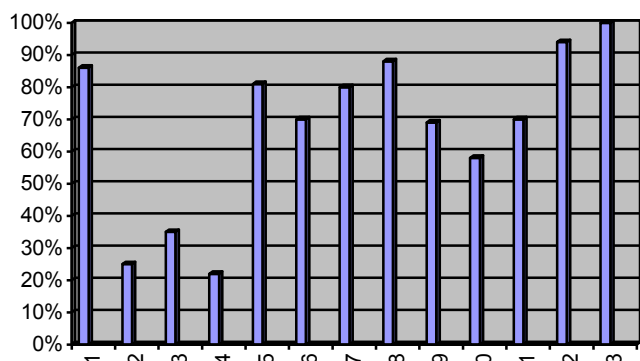


Участие школьников ОУ в олимпиаде по математике (по району- 72%)

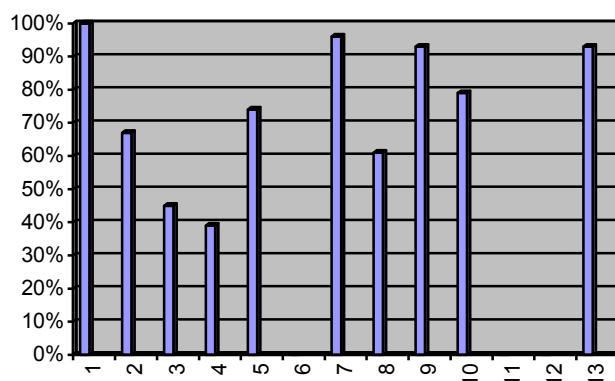


Участие школьников ОУ в олимпиаде по географии
и окружающему миру (районный 62% и 66%)

География

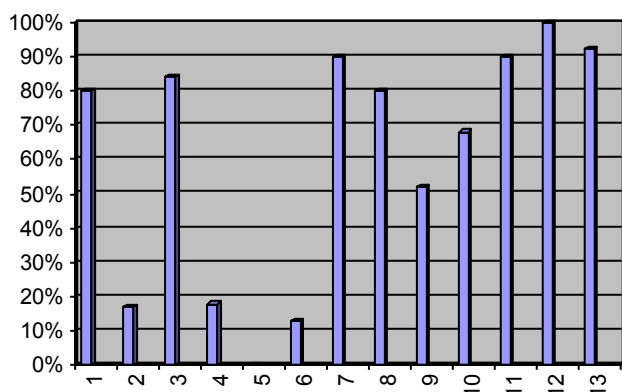


Окружающий мир

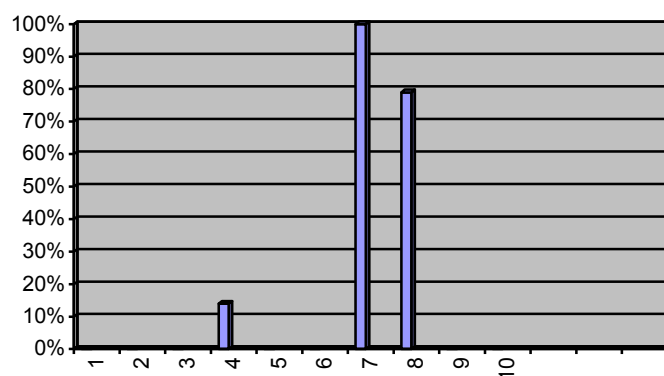


Участие школьников ОУ в олимпиаде по физике
(по району- 58%), астрономии (по району- 15%)

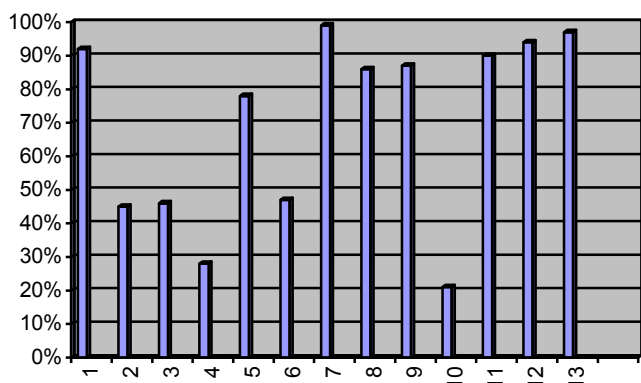
Физика



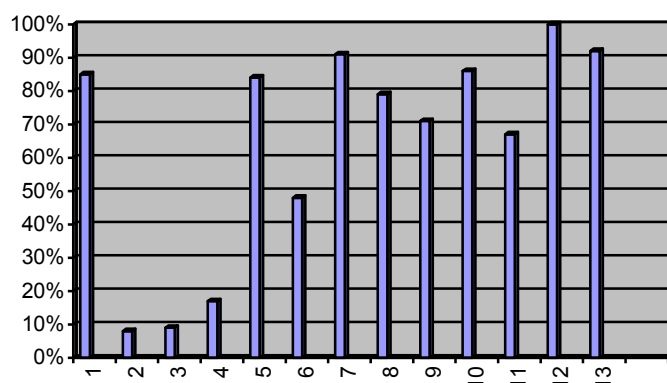
Астрономия



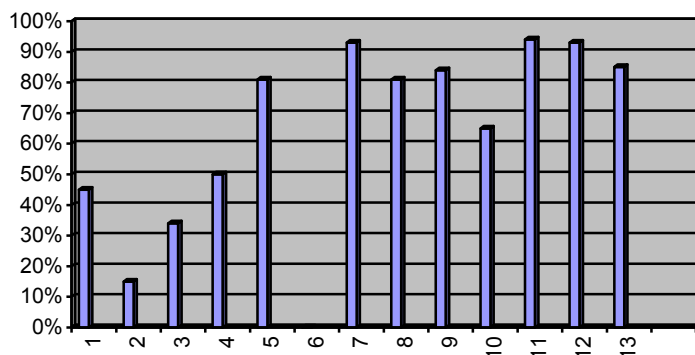
Участие школьников ОУ в олимпиаде
по биологии (по району- 57%)



Участие школьников ОУ в олимпиаде
по химии (по району- 63%)

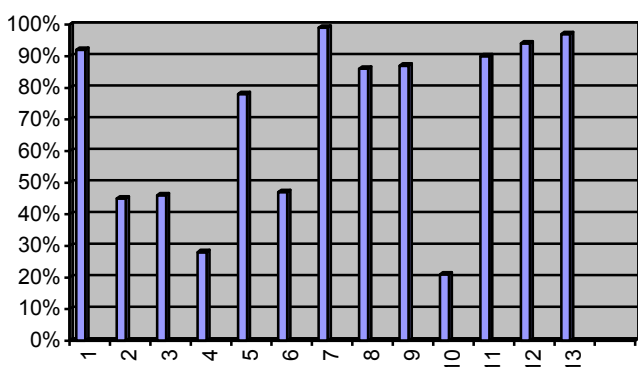


Участие школьников ОУ в олимпиаде по истории (по району- 59%)

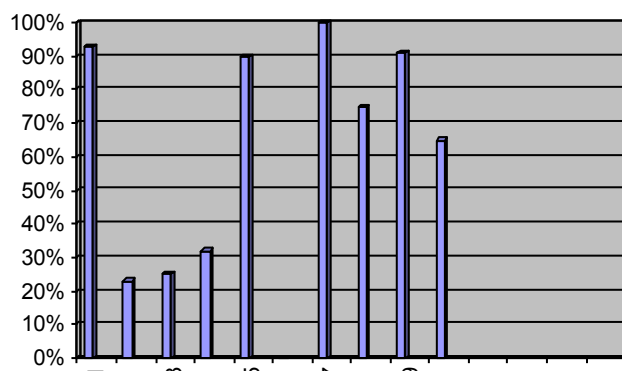


Участие школьников ОУ в олимпиаде по обществознанию (по району- 60%), праву (по району 57%)

Обществознание

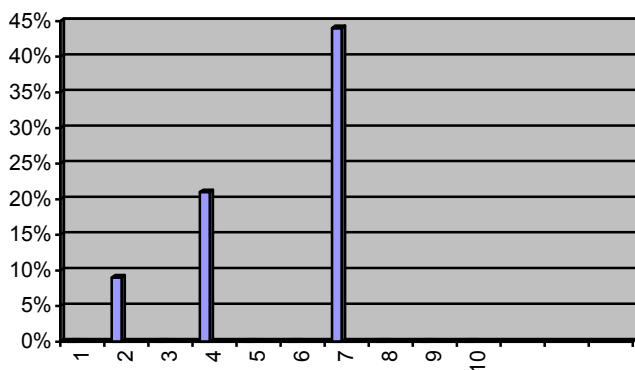


Право

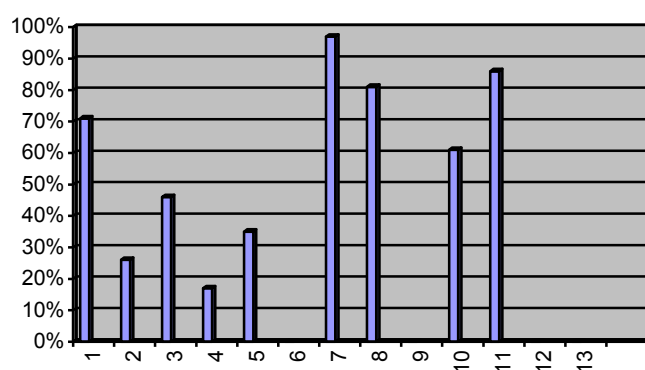


Участие школьников ОУ в олимпиаде по экономике (по району- 7%), по экологии (по району - 48%)

Экономика

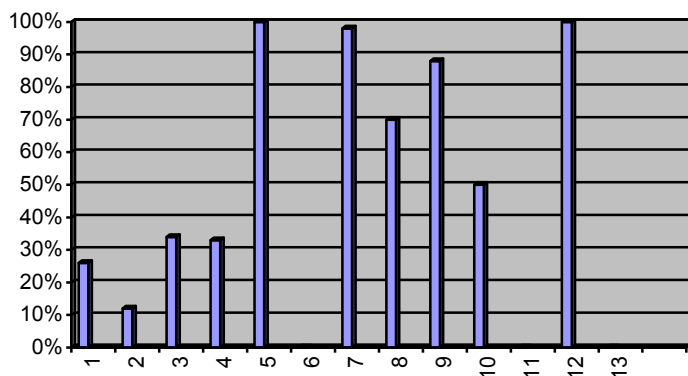


Экология

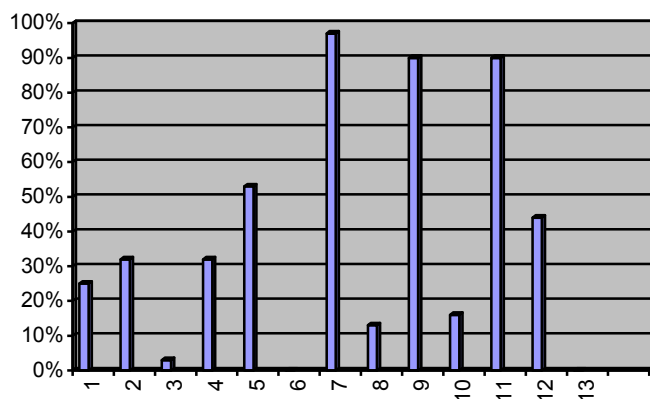


Участие школьников ОУ в олимпиаде по физической культуре
(по району- 48%) и ОБЖ (по району – 31%)

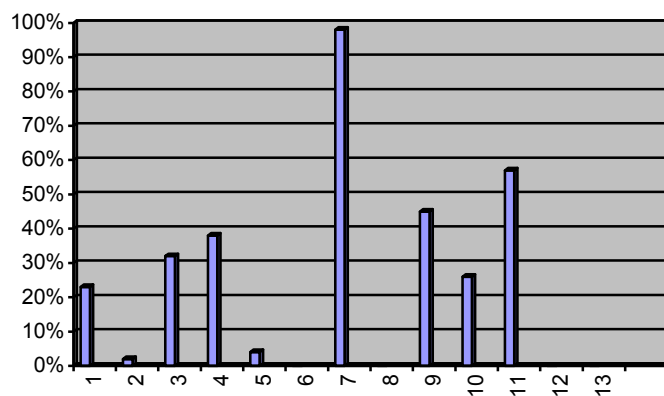
Физическая культура



ОБЖ



Участие школьников ОУ в олимпиаде по технологии (по району- 28 %)

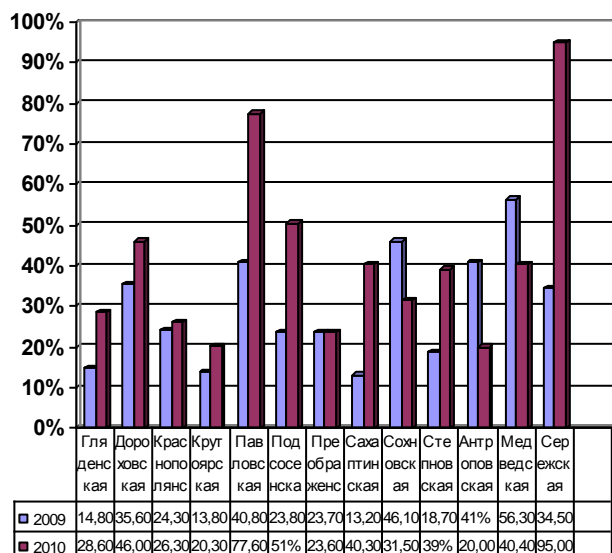


5.8.3. Победители и призёры олимпиад по предметам 2011г.

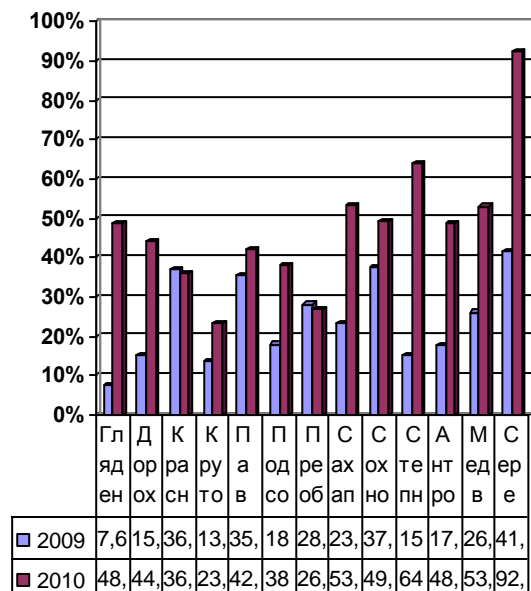
Предмет	Гляд		Дорох		Кр.пол		Круг		Павл		Подсос		Преобр		Сах		Сохн		Степн		Антр		Медв		Серезж		итого	
	І	п	І	п	І	п	І	п	І	п	І	п	І	п	І	п	І	п	І	п	І	п	І	п	І	п	І	п
Русс.язык	6	46	1	3	2	28	1	9	3	17	1	6	7	48	2	10	5	16	3	27	0	3	0	3	2	4	33	220
Лит-ра	2	12	0	2	2	5	0	5	0	0	2	0	2	21	1	2	2	5	-	-	0	1	1	11	0	1	12	65
Матем-ка	3	48	1	0	2	16	1	12	2	16	2	11	3	51	2	6	5	14	2	19	1	2	2	3	0	2	24	200
Окр.мир	3	31	0	2	3	16	3	18	2	11	1	16	1	35	1	14	2	9	2	34	1	5	0	1	2	11	21	203
Гео-ия	0	3	0	0	0	1	0	0	0	3	2	10	2	20	0	1	0	0	-	-	0	1	0	3	-	-	4	42
Био-ия	0	0	0	4	1	2	1	7	0	11	2	15	0	13	0	6	1	4	-	-	-	-	0	0	-	-	5	62
Химия	0	0	0	0	0	1	1	0	0	1	0	0	0	1	0	1	0	0	-	-	0	0	0	0	-	-	1	4
История	3	11	1	2	0	5	0	7	0	4	-	-	4	28	2	12	0	0	-	-	0	4	1	12	0	3	11	88
Общ-ие	0	0	0	7	1	14	2	13	0	15	-	-	4	29	0	4	0	10	-	-	-	-	0	2	1	3	8	93
Техн-я	1	14	0	0	0	8	0	9	1	1	-	-	4	17	-	-	0	7	-	-	0	2	-	-	-	-	6	58
ОБЖ	0	4	0	2	0	0	3	7	0	0	-	-	1	6	0	4	1	27	-	-	0	0	0	6	-	-	5	52
Физ-ра	3	10	3	6	0	0	2	10	0	0	-	-	4	30	0	1	0	4	-	-	0	0	0	2	-	-	12	62
МХК	2	7	-	-	-	-	0	2	1	12	0	2	1	8	0	1	2	6	-	-	-	-	-	-	-	-	6	35
Экол-я	0	0	0	0	0	1	1	2	1	8	-	-	0	1	1	0	-	-	-	-	0	0	-	-	-	-	3	12
Англ.яз	2	14		-	1	3	-	-	-	-	-	-	0	4	-	-	-	-	-	-	-	-	-	-	-	-	3	21
Немец.яз	-	-	-	-	-	-	-	-	-	-	0	5	-	-	0	0	5	13	-	-	0	2	-	-	-	-	5	20
Франц.яз	-	-	-	-	-	-	-	-	0	8	-	-	-	-	-	-	-	-	-	-	-	-	-	-	-	-	0	8
Физика	0	1	1	4	1	11	1	4	-	-	0	1	1	20	1	4	1	9	-	-	1	1	1	1	0	4	8	40
Право	-	-	0	0	0	2	0	0	-	-	-	-	0	5	-	-	0	0	-	-	-	-	-	-	-	-	0	7
Экон-ка	-	-	0	2	-	-	0	0	-	-	-	-	0	0	-	-	-	-	-	-	-	-	-	-	-	-	0	2
Астр-ия	-	-	-	-	-	-	-	0	0	-	-	-	0	0	0	0	-	-	-	-	-	-	-	-	-	-	0	0
Информ	-	-	-	-	-	0	0	-	-	-	-	0	5	-	-	0	0	5	13	-	-	0	2	-	-	-	20	5
Итого	25	201	7	34	13	113	16	105	10	107	10	66	39	337	10	66	24	129	20	80	3	21	7	44	5	28	187	1299

5.8.4. % охвата учащихся по предметам

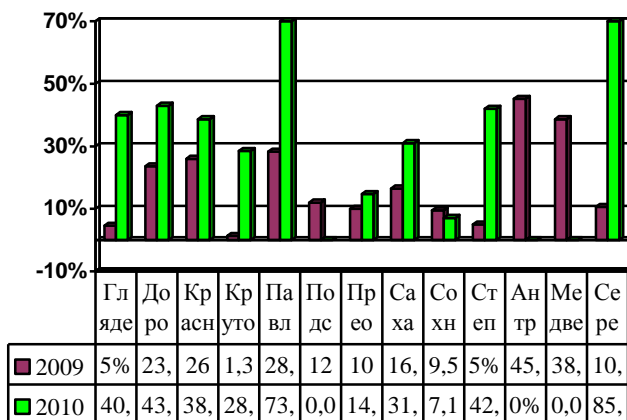
Математика



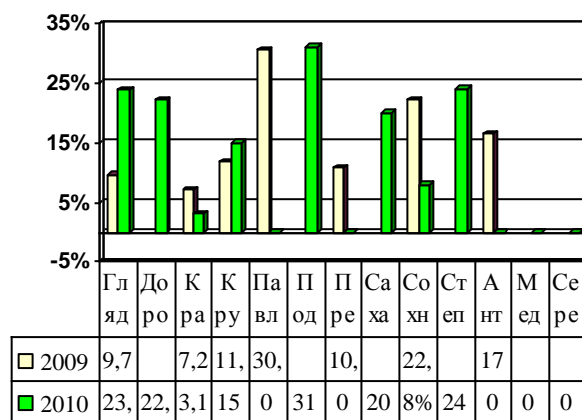
Русский язык



биология



ХИМИЯ



6. Результативность в различных видах деятельности

6.1. Квалиметрия обученности учащихся Назаровского района

ОУ	кол-во учащихся на конец 2010-11	в классах коррекции	кол-во второгодников	Количество отчисленных	кол-во учащихся 9-х классов	% поступивших в 10	кол-во учащихся в 11 классе	Количество выпускников, не получивших аттестат	кол-во медалистов	% поступивших в ВУЗы
МБОУ «Гляденская СОШ»	259	18	1	-	28	42,9	19	-	4	47,4
МБОУ «Дороховская СОШ»	157	-	-	-	16	25,0	13	3	-	38,5
МБОУ «Краснополянская СОШ»	212	23	-	-	12	33,3	18	-	2	55,6
МБОУ «Крутоярская СОШ»	330	18	-	-	31	71,0	14	-	1	28,6
МБОУ «Павловская СОШ»	171	9	-	-	11	72,7	10	2	-	10,0
МБОУ «Подсосенская СОШ»	183	3	-	-	14	78,6	12	-	1	58,3
МБОУ «Преображенская СОШ»	284	4	-	-	30	46,7	11	-	-	45,5
МБОУ «Сахаптинская СОШ»	173	9	-	-	19	63,2	15	-	1	33,3
МБОУ «Сохновская СОШ»	138	-	-	-	13	38,5	5	-	-	60,0
МБОУ «Степновская СОШ»	669	24	1	-	68	54,4	39	2	1	43,6
МКОУ «Антроповская ООШ»	30	-	-	-	3	33,3	-	-	-	-
МКОУ «Медведская ООШ»	52	-	-	-	5	0	-	-	-	-
МКОУ «Сережская ООШ»	97	-	-	-	12	33,3	-	-	-	-
Итого	2755	108	2	-	262	51,1	156	7	10	42,3

**6.2. Участие образовательных учреждений в государственной
итоговой аттестации выпускников 9-х классов в новой форме 2011-12 уч.году**

Школа	Математика	Русский язык	Обществознание		Физика		География		Биология		Химия		История		Информатика	
	Средний балл	Средний балл	Средний балл	% участия	Средний балл	% участия	Средний балл	% участия	Средний балл	% участия	Средний балл	% участия	Средний балл	% участия	Средний балл	% участия
Гляденская СОШ	14,8	34,8	26,8	64	25,5	36	-	0	13,0	3	8,5	7	29,0	14	-	-
Дороховская СОШ	4,5	22,5	22,9	47	-	0	13,0	7	15,7	47	-	0	19,0	7	-	-
Краснополянская СОШ	6,8	29,4	22,1	58	24,0	8	24,0	8	14,0	17	-	0	-	0	-	-
Крутоярская СОШ	17,9	33,2	27,0	58	24,5	48	-	0	19,8	13	18,0	3	-	0	11,9	61
Павловская СОШ	16,8	34,5	31,9	64	25,5	18	24,0	27	15,3	27	20,0	18	-	0	-	-
Подсосенская СОШ	10,3	28,2	20,8	57	-	0	23,0	14	15,8	36	-	0	-	0	-	-
Преображенская СОШ	14,7	32,2	24,0	60	23,8	20	14,3	33	19,5	50	20,3	33	15,0	3	-	-
Сахатинская СОШ	8,9	27,5	28,7	16	19,4	42	14,7	32	22,5	11	25,0	16	-	0	11,5	32
Сохновская СОШ	9,1	32,0	18,6	38	22,0	31	-	0	20,3	23	27,3	23	-	0	-	-
Степновская СОШ	10,2	30,9	22,3	51	26,3	16	18,4	29	13,3	22	24,6	7	-	0	7,0	3
Антроповская ООШ	15,3	34,6	26	33	23,7	100	-	0	-	0	-	0	-	0	-	-
Медведская ООШ	6,0	27,4	-	0	-	0	18,5	40	13,8	100	-	0	-	0	-	-
Серезжская ООШ	3,7	19,7	-	0	-	0	-	0	20,0	8	14,0	8	-	0	-	-
Итого в районе	10,7	29,7	24,6	49	23,9	23	18,7	17	18,1	25	19,7	10	21,0	2	10,1	10

6.3. Уровень обученности и качество образования выпускников 9-х классов
Назаровского района по географии в рамках ГИА в новой форме 2011-2012 учебный год

Школа	Количество сдающих	% от общего количества выпускников	Уровень обученности, %	Качество, %	Средний балл из 33 возможных	Средняя оценка	% совпадения с годовыми оценками
МБОУ «Гляденская СОШ»	0	0	-	-	-	-	-
МБОУ «Дороховская СОШ»	1	7	100	0	13,0	3,0	100
МБОУ «Краснополянская СОШ»	1	8	100	100	24,0	4,0	0
МБОУ «Крутоярская СОШ»	0	0	-	-	-	-	-
МБОУ «Павловская СОШ»	3	27	100	67	24,0	4,0	67
МБОУ «Подсосенская СОШ»	2	14	100	100	23,0	4,0	100
МБОУ «Преображенская СОШ»	10	33	100	10	14,3	3,1	90
МБОУ «Сахаптинская СОШ»	6	32	100	0	14,7	3,0	83
МБОУ «Сохновская СОШ»	0	0	-	-	-	-	-
МБОУ «Степновская СОШ»	20	29	100	35	18,4	3,2	60
МКОУ «Антроповская ООШ»	0	0	-	-	-	-	-
МКОУ «Медведская ООШ»	2	40	100	0	18,5	3,3	0
МКОУ «Сережская ООШ»	0	0	-	-	-	-	-
Итого в районе	45	17	100	39	18,7	3,4	63

Уровень обученности и качество образования выпускников 9-х классов
Назаровского района общественности в рамках ГИА в новой форме 2011-2012 учебный год

Школа	Количество сдающих	% от общего количества выпускников	Уровень обученности, %	Качество, %	Средний балл из 40 возможных	Средняя оценка	% совпадения с годовыми оценками
МБОУ «Гляденская СОШ»	18	64	100	83	26,8	3,9	44
МБОУ «Дороховская СОШ»	7	47	100	57	22,9	3,6	86
МБОУ «Краснополянская СОШ»	7	58	100	57	22,1	3,6	57
МБОУ «Крутоярская СОШ»	18	58	100	78	27,0	3,8	61
МБОУ «Павловская СОШ»	7	64	100	100	31,9	4,4	14
МБОУ «Подсосенская СОШ»	8	57	100	38	20,8	3,4	50
МБОУ «Преображенская СОШ»	18	60	100	39	24,0	3,6	50
МБОУ «Сахаптинская СОШ»	3	16	100	67	28,7	3,7	100
МБОУ «Сохновская СОШ»	5	38	100	20	18,6	3,2	80
МБОУ «Степновская СОШ»	35	51	100	34	22,3	3,8	74
МКОУ «Антроповская ООШ»	1	33	100	100	26	4,0	0
МКОУ «Медведская ООШ»	0	0	-	-	-	-	-
МКОУ «Сережская ООШ»	0	0	-	-	-	-	-
Итого в районе	127	49	100	61	24,6	3,7	56

Уровень обученности и качество образования выпускников 9-х классов
Назаровского района по биологии в рамках ГИА в новой форме 2011-2012 учебный год

Школа	Количество сдающих	% от общего количества выпускников	Уровень обученности, %	Качество, %	Средний балл из 40 возможных	Средняя оценка	% совпадения с годовыми оценками
МБОУ «Гляденская СОШ»	1	3	100	0	13,0	3,0	100
МБОУ «Дороховская СОШ»	7	47	100	0	15,7	3,0	29
МБОУ «Краснополянская СОШ»	2	17	100	0	14,0	3,0	0
МБОУ «Крутоярская СОШ»	4	13	100	25	19,8	3,3	50
МБОУ «Павловская СОШ»	3	27	100	0	15,3	3,0	0
МБОУ «Подсосенская СОШ»	5	36	100	0	15,8	3,0	0
МБОУ «Преображенская СОШ»	15	50	100	27	19,5	3,2	33
МБОУ «Сахаптинская СОШ»	2	11	100	0	22,5	3,0	0
МБОУ «Сохновская СОШ»	3	23	100	33	20,3	3,3	67
МБОУ «Степновская СОШ»	15	22	80	0	13,3	2,4	33
МКОУ «Антроповская ООШ»	0	0	-	-	-	-	-
МКОУ «Медведская ООШ»	5	100	100	0	13,8	3,0	20
МКОУ «Сережская ООШ»	1	8	100	0	20,0	3,0	0
Итого в районе	64	25	98	7	18,1	2,7	28

Уровень обученности и качество образования выпускников 9-х классов
Назаровского района по физике в рамках ГИА в новой форме 2011-2012 учебный год

Школа	Количество сдающих	% от общего количества выпускников	Уровень обученности, %	Качество, %	Средний балл из 36 возможных	Средняя оценка	% совпадения с годовыми оценками
МБОУ «Гляденская СОШ»	10	36	100	100	25,5	4,2	40
МБОУ «Дороховская СОШ»	0	0	-	-	-	-	-
МБОУ «Краснополянская СОШ»	1	8	100	100	24,0	4,0	100
МБОУ «Крутоярская СОШ»	15	48	100	100	24,5	4,3	40
МБОУ «Павловская СОШ»	2	18	100	100	25,5	4,0	100
МБОУ «Подсосенская СОШ»	0	0	-	-	-	-	-
МБОУ «Преображенская СОШ»	6	20	100	100	23,8	4,5	67
МБОУ «Сахаптинская СОШ»	8	42	100	63	19,4	3,6	63
МБОУ «Сохновская СОШ»	4	31	100	100	22,0	4,0	100
МБОУ «Степновская СОШ»	11	16	100	100	26,3	4,5	45
МКОУ «Антроповская ООШ»	3	100	100		23,7	4,0	100
МКОУ «Медведская ООШ»	0	0	-	-	-	-	-
МКОУ «Сережская ООШ»	0	0	-	-	-	-	-
Итого в районе	60	23	100	84,7	23,9	4,1	73

Уровень обученности и качество образования выпускников 9-х классов
Назаровского района по химии в рамках ГИА в новой форме 2011-2012 учебный год

Школа	Количество сдающих	% от общего количества выпускников	Уровень обученности, %	Качество, %	Средний балл из 33 возможных	Средняя оценка	% совпадения с годовыми оценками
МБОУ «Гляденская СОШ»	2	7	50	0	8,5	2,5	50
МБОУ «Дороховская СОШ»	0	0	-	-	-	-	-
МБОУ «Краснополянская СОШ»	0	0	-	-	-	-	-
МБОУ «Крутоярская СОШ»	1	3	100	100	18,0	4,0	100
МБОУ «Павловская СОШ»	2	18	100	50	20,0	3,5	100
МБОУ «Подсосенская СОШ»	0	0	-	-	-	-	-
МБОУ «Преображенская СОШ»	10	33	100	70	20,3	3,9	70
МБОУ «Сахаптинская СОШ»	3	16	100	100	25,0	4,3	100
МБОУ «Сохновская СОШ»	3	23	100	100	27,3	5,0	0
МБОУ «Степновская СОШ»	5	7	100	80	24,6	4,2	80
МКОУ «Антроповская ООШ»	0	0	-	-	-	-	-
МКОУ «Медведская ООШ»	0	0	-	-	-	-	-
МКОУ «Сережская ООШ»	1	8	100	0	14,0	3,0	0
Итого в районе	27	10	96	54	19,7	3,8	62,5

Уровень обученности и качество образования выпускников 9-х классов
Назаровского района по информатике в рамках ГИА в новой форме 2011-2012 учебный год

Школа	Количество сдающих	% от общего количества выпускников	Уровень обученности, %	Качество, %	Средний балл из 22 возможных	Средняя оценка	% совпадения с годовыми оценками
МБОУ «Гляденская СОШ»	-	-	-	-	-	-	-
МБОУ «Дороховская СОШ»	-	-	-	-	-	-	-
МБОУ «Краснополянская СОШ»	-	-	-	-	-	-	-
МБОУ «Крутоярская СОШ»	19	61	100	63	11,9	3,6	52
МБОУ «Павловская СОШ»	-	-	-	-	-	-	-
МБОУ «Подсосенская СОШ»	-	-	-	-	-	-	-
МБОУ «Преображенская СОШ»	-	-	-	-	-	-	-
МБОУ «Сахаптинская СОШ»	6	32	100	33	11,5	3,3	33
МБОУ «Сохновская СОШ»	-	-	-	-	-	-	-
МБОУ «Степновская СОШ»	2	3	100	0	7,0	3,0	0
МКОУ «Антроповская ООШ»	-	-	-	-	-	-	-
МКОУ «Медведская ООШ»	-	-	-	-	-	-	-
МКОУ «Серезжская ООШ»	-	-	-	-	-	-	-
Итого в районе	27	10	100	32	10,1	3,3	28

Уровень обученности и качество образования выпускников 9-х классов
Назаровского района по истории в рамках ГИА в новой форме 2011-2012 учебный год

Школа	Количество сдающих	% от общего количества выпускников	Уровень обученности, %	Качество, %	Средний балл из 44 возможных	Средняя оценка	% совпадения с годовыми оценками
МБОУ «Гляденская СОШ»	4	14	100	0	29,0	3,0	0
МБОУ «Дороховская СОШ»	1	7	100	0	19,0	3,0	0
МБОУ «Краснополянская СОШ»	0	0	-	-	-	-	-
МБОУ «Крутоярская СОШ»	0	0	-	-	-	-	-
МБОУ «Павловская СОШ»	0	0	-	-	-	-	-
МБОУ «Подсосенская СОШ»	0	0	-	-	-	-	-
МБОУ «Преображенская СОШ»	1	3	100	0	15,0	3,0	0
МБОУ «Сахаптинская СОШ»	0	0	-	-	-	-	-
МБОУ «Сохновская СОШ»	0	0	-	-	-	-	-
МБОУ «Степновская СОШ»	0	0	-	-	-	-	-
МКОУ «Антроповская ООШ»	0	0	-	-	-	-	-
МКОУ «Медведская ООШ»	0	0	-	-	-	-	-
МКОУ «Сережская ООШ»	0	0	-	-	-	-	-
Итого в районе	6	2	100	0	21,0	3,0	0

Уровень обученности и качество образования выпускников 9-х классов
Назаровского района по математике в рамках ГИА в новой форме 2011-2012 учебный год

Школа	Количество сдающих	Уровень обученности, %	Качество, %	Средний балл из 34 возможных	Средняя оценка	% совпадения с годовыми оценками
МБОУ «Гляденская СОШ»	28	100	29	14,8	3,4	71
МБОУ «Дороховская СОШ»	15	47	7	4,5	2,5	27
МБОУ «Краснополянская СОШ»	12	42	0	6,8	2,4	8
МБОУ «Крутоярская СОШ»	31	100	87	17,9	3,6	19
МБОУ «Павловская СОШ»	11	100	73	16,8	3,9	55
МБОУ «Подсосенская СОШ»	14	86	21	10,3	3,2	71
МБОУ «Преображенская СОШ»	30	87	47	14,7	3,5	60
МБОУ «Сахаптинская СОШ»	19	58	21	8,9	2,8	47
МБОУ «Сохновская СОШ»	13	54	15	9,1	2,8	15
МБОУ «Степновская СОШ»	68	66	25	10,2	3,0	54
МКОУ «Антроповская ООШ»	3	100	33	15,3	3,3	33
МКОУ «Медведская ООШ»	5	40	0	6,0	3,0	0
МКОУ «Сережская ООШ»	12	8	0	3,7	2,0	8
Итого в районе	261	68,7	27,5	10,7	3,03	36

Уровень обученности и качество образования по русскому языку выпускников
9-х классов Назаровского района ГИА в новой форме(2011-2012 г)

Школа	Кол-во выпускников	Уровень %	Качество %	Средний балл из 42 возможных	Средняя оценка	% совпадения с годовой оценкой
МБОУ «Гляденская СОШ»	28	100	68	34,8	4,0	36
МБОУ «Дороховская СОШ»	15	73	20	22,5	2,7	40
МБОУ «Краснополянская СОШ»	12	100	58	29,4	3,6	58
МБОУ «Крутоярская СОШ»	31	100	61	33,2	3,6	48
МБОУ «Павловская СОШ»	11	100	91	34,5	4,3	36
МБОУ «Подсосенская СОШ»	14	100	64	28,2	3,9	64
МБОУ «Преображенская СОШ»	30	97	63	32,2	3,9	63
МБОУ «Сахаптинская СОШ»	19	100	32	27,5	3,7	53
МБОУ «Сохновская СОШ»	13	92	85	32,0	4,3	30
МБОУ «Степновская СОШ»	68	94	60	30,9	3,7	46
МКОУ «Антроповская ООШ»	3	100	33	34,6	3,7	0
МКОУ «Медведская ООШ»	5	100	0	27,4	3,0	60
МКОУ «Сережская ООШ»	12	67	8	19,7	2,7	58
Итого в районе	261	95	49	29,7	3,6	46

6.4. Результаты ЕГЭ 2012 учебный год

Предметы	2010		2011		2012	
	Район	Край	Район	Край	Район	Край
Русский язык	56,3	57,9	58,2	59,3	56,1	61,0
Математика	40,4	40,7	43,1	44,7	40,5	41,7
Информатика и ИКТ	53,4	61,9	60,5	58,1	49,2	59,5
Физика	53,4	52,1	45,2	47,7	46,2	47,5
Химия	55,3	53,9	56,0	51,7	51,7	54,2
Биология	51,7	52,9	47,4	51,5	43,6	50,0
География	56,0	51,7	53,0	53,3	56,0	54,5
История	39,6	50,2	49,0	50,9	62,0	54,8
Обществознание	57,1	57,2	57,8	57,3	53,5	55,2
Литература	-	51,0	47,0	53,3	54,0	57,2
Английский язык	35,0	57,5	46,3	55,2	38,5	54,1

Средний балл ЕГЭ.

Название ОУ	Математика	Русский язык	Биология	Обществознание	Химия	Информатика	Физика	Литература	География	История
МБОУ «Гляденская СОШ»	42,4	56,1	35,6	50,1	47	54,3	44,2	-	-	-
МБОУ «Дороховская СОШ»	33,0	49,6	47	50	-	-	-	56	-	28
МБОУ «Краснополянская СОШ»	45,7	52,8	61,5	58,4	67	-	50,2	-	52	-
МБОУ «Крутоярская СОШ»	44,2	57,7	73	51,8	72	52,0	44,0	-	-	-
МБОУ «Павловская СОШ»	27,1	57,5	47,8	55,5	51	-	-	-	-	-
МБОУ «Подсосенская СОШ»	41,7	60,0	44,2	48,5	47	-	44,2	52	-	-
МБОУ «Преображенская СОШ»	46,9	65,8	51,4	54	48	-	49,0	-	60	-
МБОУ «Сахаптинская СОШ»	38,1	62,1	44,3	67	-	-	-	-	-	96
МБОУ «Сохновская СОШ»	42,4	61,6	60	55	-	76,0	-	-	-	-
МБОУ «Степновская СОШ»	40,3	53,3	38,7	52	40	45,5	46,8	-	-	-
ПО КРАЮ	41,7	61	50	55,2	54,2	59,5	47,5	57,2	54,5	54,8

Информатика – 2012

ОУ	Всего выпускников	Кол-во сдававших	Кол-во сдавших ниже порог. уровня	Средний балл 2012 г.	Выпускник, набравший наибольшее кол-во баллов	Учитель	Средний балл 2011 г.
МБОУ «Гляденская СОШ»	19	3	1	54,3	Касаткин А.(76)	Ярославцева Н.Н.	66,0
МБОУ «Дороховская СОШ»	13						-
МБОУ «Краснополянская СОШ»	18						-
МБОУ «Крутоярская СОШ»	14	1	-	52,0	Любезных Д.(52)	Власова Н.И.	56,0
МБОУ «Павловская СОШ»	10						-
МБОУ «Подсосенская СОШ»	12						-
МБОУ «Преображенская СОШ»	11						-
МБОУ «Сахаптинская СОШ»	15						-
МБОУ «Сохновская СОШ»	5	1	-	76,0	Галкин Д.К.	Галкина Ж.В.	-
МБОУ «Степновская СОШ»	39	12	2	45,5	Волкирнова А.С.(57)	Дранишникова Т.Н.	60,0
По району	156	17	3	49,2			60,5
По региону							59,02
По России							

Математика - 2012

ОУ	Кол-во сдававших	Кол-во сдавших ниже порог. уровня	Средний балл 2012 г.	Выпускник, набравший наибольшее кол-во баллов	Учитель	Средний балл 2011 г.
МБОУ «Гляденская СОШ»	19	-	42,4	Волкова А.(66)	Степанова Т.И. Калачева О.Е.	45,2
МБОУ «Дороховская СОШ»	13	4	34,6	Топчий И.(60)	Мартынова О.И.	34,2
МБОУ «Краснополянская СОШ»	18	-	45,7	Вигель С.(68)	Клокова О.В.	44,9
МБОУ «Крутоярская СОШ»	14	-	44,2	Матыркин В.(63)	Коренко Т.В.	36,7
МБОУ «Павловская СОШ»	10	4	29,4	Курбатова Л.(48)	Карлова Е.А.	39,1
МБОУ «Подсосенская СОШ»	12	-	41,7	Ковалев Д.(68)	Цветчих Г.В.	31,9
МБОУ «Преображенская СОШ»	11	-	46,9	Фадеев Д.(68)	Куликова Н.Н.	54,6
МБОУ «Сахаптинская СОШ»	15	3	41,7	Павлова К.(66)	Киселева Т.А.	45,0
МБОУ «Сохновская СОШ»	5	-	42,4	Пивень Н.(52)	Галкина Л.М.	41,2
МБОУ «Степновская СОШ»	39	2	40,0	Шкода Д.(68)	Бакланова С.Н.	46,9
По району	156	13	40,7			43,1
По региону						47,65
По России						

История - 2012

ОУ	Всего выпускников	Кол-во сдававших	Кол-во сдавших ниже порог. уровня	Средний балл 2012 г.	Выпускник, набравший наибольшее кол-во баллов	Учитель	Средний балл 2011 г.
МБОУ «Гляденская СОШ»	19						
МБОУ «Дороховская СОШ»	13	1	1	28		Вербшина Г.Н.	-
МБОУ «Краснополянская СОШ»	18						
МБОУ «Крутоярская СОШ»	14						
МБОУ «Павловская СОШ»	10						
МБОУ «Подсосенская СОШ»	12						
МБОУ «Преображенская СОШ»	11						
МБОУ «Сахаптинская СОШ»	15	1	-	96,0	Джебко В.(96)	Джебко Г.П.	
МБОУ «Сохновская СОШ»	5						
МБОУ «Степновская СОШ»	39						
По району	156	2	1	62,0			49,0
По региону							52,34
По России							

Химия - 2012

ОУ	Всего выпускников	Кол-во сдававших	Кол-во сдавших ниже порог. уровня	Средний балл 2012 г.	Выпускник, набравший наибольшее кол-во баллов	Учитель	Средний балл 2011г.
МБОУ «Гляденская СОШ»	19	1	-	47	Задонская К.(47)	Кузнецова З.Н.	-
МБОУ «Дороховская СОШ»	13						
МБОУ «Краснополянская СОШ»	18	1	-	67	Скоробогатова А(67).	Зенкова И.В.	-
МБОУ «Крутоярская СОШ»	14	1	-	72	Матыркин В.(72)	Матыркина С.В.	-
МБОУ «Павловская СОШ»	10	1	-	51	Курбатова Л.(51)	Корнилова Е.И.	-
МБОУ «Подсосенская СОШ»	12	1	-	47	Ткаченко С.(47)	Глазырина Е.Г.	-
МБОУ «Преображенская СОШ»	11	3	-	48	Смолина Н.(57)	Даниленко С.А.	63,5
МБОУ «Сахаптинская СОШ»	15						63,0
МБОУ «Сохновская СОШ»	5						45,0
МБОУ «Степновская СОШ»	39	1	-	40	Акатьева Р.(40)	Рунькова Н.А.	-
По району	156			51,7			56,0
По региону							
По России							

Биология – 2012

ОУ	Всего выпускников	Кол-во сдававших	Кол-во сдавших ниже порог. уровня	Средний балл 2012 г.	Выпускник, набравший наибольшее кол-во баллов	Учитель	Средний балл 2011 г.
МБОУ «Гляденская СОШ»	19	9	4	35,6	Задонская К.(46)	Ямпольская М.А.	51,5
МБОУ «Дороховская СОШ»	13	6	1	47,0	Дейкин В.(54)	Петрова В.В.	42,5
МБОУ «Краснополянская СОШ»	18	2	-	61,5	Цыпленкова Е.(68)	Зенкова И.В.	57,5
МБОУ «Крутоярская СОШ»	14	1	-	73,0	Матыркин В.(73)	Трофимова О.И.	-
МБОУ «Павловская СОШ»	10	4	-	47,8	Курбатова Л.(63)	Егорова Т.Н.	-
МБОУ «Подсосенская СОШ»	12	5	1	44,2	Ткаченко С.(63)	Генза Л.А.	40,3
МБОУ «Преображенская СОШ»	11	5	-	51,4	Смолина Н.(64)	Джебко О.В.	62,3
МБОУ «Сахаптинская СОШ»	15	3	-	44,3	Селиванова Е.(50)	Обухова Н.В.	58,0
МБОУ «Сохновская СОШ»	5	1	-	60,0	Руссова А.(60)	Тютерева Н.А.	47,8
МБОУ «Степновская СОШ»	39	18	6	38,7	Куцакова Т.(67)	Александрова Т.А.	44,1
По району	156	54	12	43,6			47,4
По региону							52,41
По России							

Физика - 2012

ОУ	Всего выпускников	Кол-во сдававших	Кол-во сдавших ниже порог. уровня	Средний балл 2012 г.	Выпускник, набравший наибольшее кол-во баллов	Учитель	Средний балл 2011 г.
МБОУ «Гляденская СОШ»	19	5	1	44,2	Касаткин А.(60)	Бригида М.Ф.	42,2
МБОУ «Дороховская СОШ»	13	-	-	-	-		50,5
МБОУ «Краснополянская СОШ»	18	5	-	50,2	Вигель С.(55)	Конончук А.Н.	48,3
МБОУ «Крутоярская СОШ»	14	2	-	44,0	Любезных Д.(52)	Протасова В.В.	
МБОУ «Павловская СОШ»	10	-	-	-	-		49,3
МБОУ «Подсосенская СОШ»	12	6	1	44,2	Суховерова Ю.(50)	Качаева Н.В.	37,2
МБОУ «Преображенская СОШ»	11	1	-	49,0	Фадеев Д.(49)	Леонович И.Н.	53,8
МБОУ «Сахаптинская СОШ»	15	-	-	-	-		
МБОУ «Сохновская СОШ»	5	-	-	-	-		45,0
МОУ «Степновская СОШ»	39	6	-	46,8	Куцакова Т.(56)	Беляева В.М.	45,8
По району	156			46,2			45,2
По региону							49,13
По России							

Русский язык – 2012

ОУ	Кол-во сдававших	Кол-во сдавших ниже порог. уровня	Средний балл 2012 г.	Выпускник, набравший наибольшее кол-во баллов	Учитель	Средний балл 2011 г.
МБОУ «Гляденская СОШ»	19	-	56,1	Касаткин А., Волкова А.(82)	Верц Л.П.	60,4
МБОУ «Дороховская СОШ»	13	2	49,6	Топчий И.(84)	Милюкова Е.Н.	46,4
МБОУ «Краснополянская СОШ»	18	1	53,9	Цыпленкова Е.(84)	Казакова Е.Б.	54,6
МБОУ «Крутоярская СОШ»	14	-	57,7	Матыркин В.(72)	Шульженко Н.И.	57,4
МБОУ «Павловская СОШ»	10		58,9	Курбатова Л.(79)	Козюра Н.В.	64,0
МБОУ «Подсосенская СОШ»	12	-	60,0	Ковалев Д.(92)	Андропова А.В.	46,5
МБОУ «Преображенская СОШ»	11	-	65,8	Попова М.(87)	Федорова И.Г.	71,9
МБОУ «Сахаптинская СОШ»	15	-	62,1	Джебко В.(90)	Некрасова Н.А.	50,0
МБОУ «Сохновская СОШ»	5	-	61,6	Пивень Н.(73)	Воронков А.М.	57,6
МБОУ «Степновская СОШ»	39	3	54,2	Куцакова Т.(87)	Антоненко Е.Б.	59,3
По району	156		56,9			58,2
По региону						61,85
По России						

Английский язык - 2012

ОУ	Всего выпускников	Кол-во сдававших	Кол-во сдавших ниже порог. уровня	Средний балл 2012 г.	Выпускник, набравший наибольшее кол-во баллов	Учитель	Средний балл 2011 г.
МБОУ «Гляденская СОШ»	19						
МБОУ «Дороховская СОШ»	13						
МБОУ «Краснополянская СОШ»	18						
МБОУ «Крутоярская СОШ»	14						
МБОУ «Павловская СОШ»	10						
МБОУ «Подсосенская СОШ»	12						
МБОУ «Преображенская СОШ»	11	2	-	38,5	Попова Мария(43)	Ахмерова Н.Д.	57,0
МБОУ «Сахаптинская СОШ»	15						
МБОУ «Сохновская СОШ»	5						
МБОУ «Степновская СОШ»	39						14,0
По району	156	2		38,5			46,3
По региону							56,24
По России							

Обществознание - 2012

ОУ	Всего выпускников	Кол-во сдававших	Кол-во сдавших ниже порог. уровня	Средний балл 2012 г.	Выпускник, набравший наибольшее кол-во баллов	Учитель	Средний балл 2011 г.
МБОУ «Гляденская СОШ»	19	9	2	50,1	Волкова А.(80)	Бочаров В.А.	56,2
МБОУ «Дороховская СОШ»	13	7	-	50,0	Топчий И.(69)	Вербшина Г.Н.	59,0
МБОУ «Краснополянская СОШ»	18	8	-	58,4	Дмитриева Н.(69)	Мазурова Е.А.	55,8
МБОУ «Крутоярская СОШ»	14	6	1	51,8	Тищенко Т.(67)	Бондарец Л.Ф.	60,8
МБОУ «Павловская СОШ»	10	4	-	55,5	Нифонтова Н.(64)	Сокольская Т.Г.	63,0
МБОУ «Подсосенская СОШ»	12	6	-	48,5	Ковалев Д.(63)	Торшхоева А.И.	37,0
МБОУ «Преображенская СОШ»	11	5	-	54,0	Попова М.(63)	Громько Н.А.	62,0
МБОУ «Сахаптинская СОШ»	15	5	-	67,0	Джебко В.(75)	Джебко Г.П.	-
МБОУ «Сохновская СОШ»	5	4	-	55,0	Пивень Н.(65)	Шкуратова М.Н.	57,0
МБОУ «Степновская СОШ»	39	19	-	52,0	Волкирнова А., Куцакова Т.(72)	Бабак Л.П.	53,5
По району	156			53,5			57,8
По региону							58,07
По России							

Литература – 2012

ОУ	Всего выпускников	Кол-во сдававших	Кол-во сдавших ниже порог. уровня	Средний балл 2012 г.	Выпускник, набравший наибольшее кол-во баллов	Учитель	Средний балл 2011 г.
МБОУ «Гляденская СОШ»	19						
МБОУ «Дороховская СОШ»	13	1	-	56,0	Топчий И.(56)	Милукова Е.Н.	-
МБОУ «Краснополянская СОШ»	18						
МБОУ «Крутоярская СОШ»	14						47,0
МБОУ «Павловская СОШ»	10						
МБОУ «Подсосенская СОШ»	12	1	-	52,0	Цветчих О.(52)	Андропова А.В.	-
МБОУ «Преображенская СОШ»	11						
МБОУ «Сахаптинская СОШ»	15						
МБОУ «Сохновская СОШ»	5						
МОУ «Степновская СОШ»	39						
По району	156	2	-	54,0			47,0
По региону							56,91
По России							

География - 2012

ОУ	Всего выпускников	Кол-во сдававших	Кол-во сдавших ниже порог. уровня	Средний балл 2012 г.	Выпускник, набравший наибольшее кол-во баллов	Учитель	Средний балл 2011 г.
МБОУ «Гляденская СОШ»	19						42,0
МБОУ «Дороховская СОШ»	13						
МБОУ «Краснополянская СОШ»	18	1	-	52,0	Тимошевская Т.(52)	Боргардт О.И.	-
МБОУ «Крутоярская СОШ»	14						
МБОУ «Павловская СОШ»	10						
МБОУ «Подсосенская СОШ»	12						
МБОУ «Преображенская СОШ»	11	1	-	60,0	Райхель Е.(60)	Даниленко С.И.	-
МБОУ «Сахаптинская СОШ»	15						
МБОУ «Сохновская СОШ»	5						50,0
МБОУ «Степновская СОШ»	39						67,0
По району	156	2	-	56,0			53,0
По региону							54,52
По России							

6.5. Мониторинг уровня обученности и качества образования учащихся 4-х классов Назаровского района по русскому языку, математике, ООУ (ККР 2012 г.)

Школа	Кол-во детей/ писало	Математика	Русский язык	ООУ
		Средний балл	Средний балл	
МКОУ «Медведская ООШ»	5	83,20	73,00	75,60
МКОУ «Сережская ООШ»	8	85,25	73,62	80,00
МКОУ «Антроповская ООШ»	5	86,60	84,80	82,40
МБОУ «Кранополянская СОШ»	10	75,00	79,60	78,10
Леснополянская НОШ	3	59,67	63,67	69,00
МБОУ «Павловская СОШ»	12	59,00	53,25	62,36
МБОУ «Сахаптинская СОШ»	12	66,92	71,17	60,50
Сереульская НОШ	3	56,33	64,00	57,00
МБОУ «Преображенская СОШ»	19	65,05	64,79	70,58
Ильинская НОШ	7	58,00	53,14	70,71
МБОУ «Сохновская СОШ»	6	79,67	82,00	78,50
Ельниковская НОШ	3	58,33	61,67	60,33
Нижнеададымская НОШ	6	79,17	69,17	65,67
МБОУ «Дороховская СОШ»	16	72,31	64,88	71,44
МБОУ «Крутоярская СОШ»	16	52,94	53,19	53,12
Березняковская НОШ	2	67,50	68,50	63,00
Новосоксинская НОШ	5	66,20	68,20	63,60
МБОУ «Гляденская СОШ»	13	64,23	67,08	76,92
Кибитенская НОШ	2	56,00	63,00	73,50
Зарянская НОШ	5	58,80	60,00	72,60
Степноозерская НОШ	2	88,00	89,00	86,00
МБОУ «Степновская СОШ»	28	60,64	60,82	61,71
Жгутовская НОШ	5	67,20	64,20	66,00
Предгорненская НОШ	2 1	35,50	47,00	40,00
Красногорская НОШ	3	81,67	71,00	70,00
Кольцовская НОШ	3	54,00	66,00	68,00
Московская НОШ	3	72,00	83,00	72,33
Верхнеберезовская НОШ	3	67,00	68,00	64,00
МБОУ «Подсосенская СОШ»	13	76,23	73,54	74,54
Скоробогатовская НОШ	1	87,00	97,00	93,00
Средние школы	10	60,78	67,03	68,78
Основные школы	3	85,02	77,14	79,33
Начальные школы	17	65,43	68,03	67,92
По району	221/21 9	66,99	66,17	68,42
По краю		71,84	70,04	71,99

6.6. Рейтинг общеобразовательных учреждений 2011 -2012 учебный год.

Средние школы:	Баллы
МБОУ «Преображенская СОШ»	111 баллов
МБОУ «Гляденская СОШ»	99 баллов
МБОУ «Краснополянская СОШ»	99 баллов
МБОУ «Подсосенская СОШ»	91 балл
МБОУ «Павловская СОШ»	85 баллов
МБОУ «Степновская СОШ»	85 баллов
МБОУ «Сахаптинская СОШ»	83 балла
МБОУ «Крутоярская СОШ»	82 балла
МБОУ «Сохновская СОШ»	80 баллов
МБОУ «Дороховская СОШ»	70 баллов
Основные школы:	
МКОУ «Антроповская ООШ»	78 баллов
МКОУ «Медведская ООШ»	73 балла
МКОУ «Сережская ООШ»	56 баллов

7. Дошкольное образование в Назаровском районе

7.1. Охват детей дошкольным образованием на 01.09.2012

Населенный пункт	Кол- во детей от 2 до 7 на территории	Кол- во детей от 5-до 7	Получают ДО						
			В ДОУ	Из них детей от 5 до 7	В ГКП	Из них детей от 5 до 7 лет	Кол- во все го	%	% от 5-до 7
с Дорохово	128	64	37	19			34	34	29
с. Сохновка	84	40	26	10	29	17	45	65	67
п.Преображенский	123	41	99	35	12	6	11	100	100
с. Глядень	185	76	42	20	21	15	63	41	59%
с.Степной	319	134	167	70	63	34	208	62	85
с. Подсосное	97	36	38	21	-	-	38	39%	58
с.Павловка	82	44	37	23	14	10	51	62	75
с. Красная Поляна	174	56	81	32	18	16	97	87%	85
д. Медведск	39	7	15	5				38%	71
с. Жгутово	28	5	20	5				71%	100
с.Красная Сопка	115	73	100	31	34	23	134	48	73
с. Сахалта	70	29	37	12				53%	41
Всего 2012	1266	623	699	293	195	151	894	70	71
Всего 2011	1623	619	701	276	214	140	915	57,3	72,1

7.2. Информация о ГКП

Учреждение	Количество ГКП	В них детей
На базе ДОУ		
МБДОУ «Преображенский детский сад «Малышок»	1	15
МБДОУ «Красносопкинский детский сад «Аленка»	3	35
МБДОУ «Степновский детский сад «Колосок»	6	65
МКДОУ «Павловский детский сад «Солнышко»	2	14
	12	129
На базе школ		
МКОУ «Антроповская ООШ»	1	10
МБОУ «Гляденская СОШ»	1	12
МБОУ «Сохновская СОШ»	3	36
МБОУ «Краснополянская СОШ»	1	8
МКОУ «Сережская ООШ»	1	10
	7	85
Итого	19	195

7.3. Педагогический ресурс дошкольных образовательных учреждений района по состоянию на 01.09.2012

МДОУ	Кол-во педагогических работников		% прохождения курсовой подготовки	Имеют квалификационную категорию	
	всего	Из них воспитателей		высшая	1
Подсосенский детский сад «Теремок»	8	6	47		1
Павловский детский сад «Солнышко»	10	6+2 ГКП	54		3
Сахаптинский детский сад «Сказка»	9	6	100		1
Дороховский детский сад «Колосок»	4	4	80		2
Медведский детский сад	2	2	60		
Краснополянский детский сад «Тополек»	11	8	100		1
Степновский детский сад «Колосок»	28	17+6 ГКП	89	3	7
Сохновский детский сад	5	4	83		
Преображенский детский сад «Малышок»	18	13+1 ГКП	85	6	7
Гляденский детский сад «Колокольчик»	5	4	100		2
Красносопкинский детский сад «Аленка»	17	10+3 ГКП	83	1	4
Жгутовский детский сад	2	2	100		0
	119	82+ 12ГКП	81.7	10 -10%	28-30%
		94			40

7.4 Участие дошкольных учреждений в конкурсах

ДОУ		
МБДОУ «Преображенский детский сад «Малышок»	Краевой -ДЦП « Дети»	Трубникова Зоя Васильевна – старший воспитатель
МБДОУ «Степновский детский сад «Колосок»	Краевой -ДЦП « Дети»	Уткина Валентина Васильевна - воспитатель
МБДОУ «Красносопкинский детский сад «Аленка»	Краевой - ДЦП « Дети»	Руденко Тамара Геннадьевна- воспитатель ГКП
МКДОУ «Подсосенский детский сад «Теремок»	Краевой – «Детский сады-детям»	Уткина Вера Михайловна- воспитатель
Всего 4		

7.5.Рейтинг дошкольных учреждений 2011 -2012 учебный год

МБДОУ «Преображенский детский сад «Малышок»	436	1
МБДОУ «Степновский детский сад «Колосок»	297	2
МБДОУ «Красносопкинский детский сад «Аленка»	218	3
МКДОУ «Краснополянский детский сад «Тополек»	185	4
МКДОУ «Павловский детский сад «Солнышко»	112	5
МКДОУ «Дороховский детский сад «Колосок»	82	6
МКДОУ «Медведский детский сад»	57	7
МКДОУ «Гляденский детский сад «Колокольчик»	55	8
МКДОУ «Сахаптинский детский сад «Сказка»	49	9
МКДОУ «Жгутовский детский сад»	46	10
МКДОУ «Подсосенский детский сад «Теремок»	48	11
МКДОУ «Сохновский детский сад»	41	12

8. Экономика образования

Показатели на 05.09.2012г.

№ п/п	Школа	Кол-во учащихся	Средняя наполняемость классов/комплектов	Кол-во обучающихся на 1 учителя	Расх. на 1 учен за 2011г
1.	МБОУ «Гляденская СОШ»	247	14,5/17	9,1	74,6
2.	МБОУ «Дороховская СОШ»	157	14,3/11	11,2	46,3
3.	МБОУ «Краснополянская СОШ»	198	16,5/17	8,2	69,6
4.	МБОУ «Крутоярская СОШ»	296	16,4/18	11,4	48,3
5.	МБОУ «Павловская СОШ»	154	14,0/11	9,1	55,8
6.	МБОУ «Подсосенская СОШ»	167	15,2/11	11,1	59,9
7.	МБОУ «Преображенская СОШ»	267	16,7/16	13,3	48,9
8.	МБОУ «Сахаптинская СОШ»	169	15,4/11	9,4	62,0
9.	МБОУ «Сохновская СОШ»	101	9,2/11	6,3	80,3
10.	МБОУ «Степновская СОШ»	595	22/27	15,3	38,3
11.	МКОУ «Антроповская ООШ»	31	52/6	3,4	121,4
12.	МКОУ «Медведская ООШ»	50	7,1/7	5,0	91,5
13.	МКОУ «Сережская ООШ»	96	9,6/10	6,9	56,7
	По НОШ	261	7,7/34		
	Итого по району	2789	13,81	9,89	

Затраты на образование за 2011 год

	Всего (по управлению образования)	Краевой бюджет	Федеральный бюджет	Местный бюджет
Всего в т.ч.	265 277,17	148 260,27	4 000,30	122935,09
Дошкольные учреждения	45 479,80	2 251,60		52659,11
школы	163 766,30	121 401,10	4 000,30	48788,48
Внешкольные учреждения	18 794,90	-		21487,51
Заработная плата	174 465,41	114 378,66	4 000,30	49741,49
Образовательные расходы	7 002,30	7 002,30		
Подвоз учащихся	414,77			94,16
Питание школьников	14 147,20	14 147,20		
Коммунальные расходы	30 794,20	30 794,20		30650,04
Затраты на приведение зданий в соответствие с требованиями надзорных органов	11 904,05	9 660,95		3693,80

9. Обеспечение безопасности жизнедеятельности образовательных учреждений Назаровского района

9.1. Обеспечение безопасного подвоза учащихся

Школа		Кол-во уч-ся в школе	Кол-во школьников, подвозимых ежедневно по ступеням			Из населенных пунктов	Кол-во маршрутов	Кол-во автобусов, обслуживающих перевозки	Затраты на подвоз в год (2012 г)
			1	2	3				
1	МБОУ «Гляденская СОШ»	245	41	103	17	7	9	4	2744,00
2	МБОУ «Дороховская СОШ»	151	15	20	1	3	2	1	1087,0
3	МБОУ «Краснополянская СОШ»	212	13	38	8	4	5	3	2103,0
4	МБОУ «Крутоярская СОШ»	314	42	87	23	7	9	5	4818,0
5	МБОУ «Павловская СОШ»	172	14	44	5	4	4	2	1260,0
6	МБОУ «Подсосенская СОШ»	168	8	36	9	3	3	2	884,0
7	МБОУ «Преображенская СОШ»	260	21	46	7	2	3	2	878,0
8	МБОУ «Сахаптинская СОШ»	167	10	20	4	3	3	3	1540,0
9	МБОУ «Сохновская СОШ»	110	11	45	5	4	4	2	1276,0
10	МБОУ «Степновская СОШ»	609	80	222	39	10	10	8	5105,0
11	МКОУ «Сережская ООШ»	86	20	37	0	1	2	0	0
12	МКОУ «Антроповская ООШ»	30	0	0	0	-	-	-	-
13	МКОУ «Медведская ООШ»	52	0	0	0	-	-	-	-
Итого		2808	275	698	118	48	54	32	21695,0
д. Костеньки			15			1	1	1	-
В. Чулымка			3			1	1	1	362,0
ИТОГО школьников, подвозимых ежедневно по ступеням			1109 (39,5%)			50	56	34	22057,0
Кол-во школьников, подвозимых 1 раз в неделю			210						