

В настоящем сборнике представлено состояние системы образования Назаровского района в цифрах, диаграммах, таблицах в сравнении по годам, с крайвыми показателями, и в разрезе учреждений.

1. Состояние районной системы образования на 01.09.2011 года

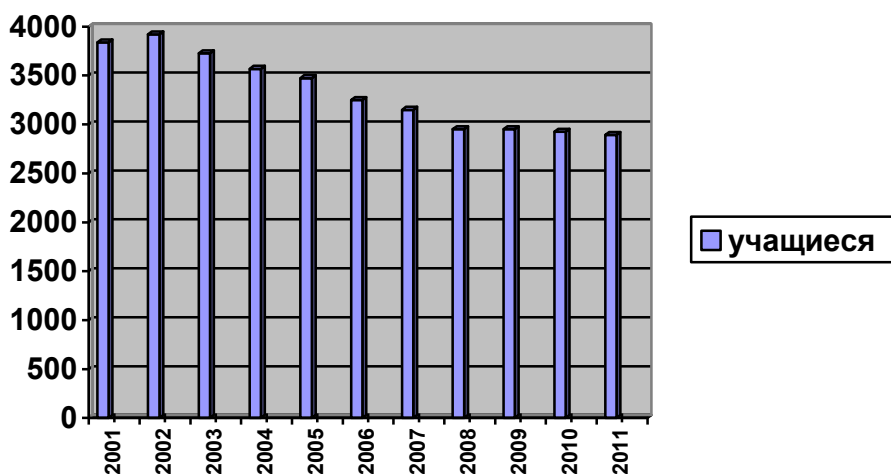
Инфраструктура общеобразовательных учреждений

	2005	2006	2007	2008	2009	2010	2011
Дошкольные учреждения:							
• д/сады	12	12	12	12	12	12	13
в них воспитанников	622	618	613	633	656	663	701
• ГКП	20	20	18	20	19	21	21
в них воспитанников	220	206	183	188	188	215	214
Всего школ:	51	50	48	45	40	39	39
в них учащихся	3473	3248	3149	2950	2949	2925	2891
В том числе:							
• Начальные школы (филиалы)	35 -	35 -	33 393	31 332	26 305	26 316	26 264
в них учащихся	6	5	5	4	4	3	3
• Основные школы	335	274	274	221	228	188	177
в них учащихся	10	10	10	10	10	10	10
• Средние школы	3138	2974	2482	2397	2416	2421	2450
в них учащихся							
Внешкольные учреждения:	2	2	2	2	2	2	2
• ДДТ	1	1	1	1	1	1	1
в них воспитанников	3348		2188	2381	2237	2461	2427
• ДЮСШ	1	1	1	1	1	1	1
в них воспитанников	508	570	604	625	506	583	613
Количество обучающихся в коррекционных классах	243	211	177	153	140	120	102

2. Изменение численности обучающихся

2.1. Общая численность обучающихся

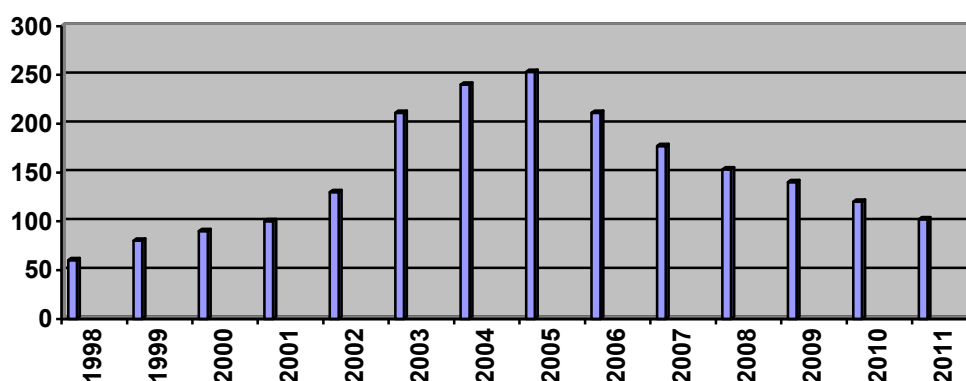
Общая численность учащихся	2001	2002	2003	2004	2005	2006	2007	2008	2009	2010	2011
	год	год	год	год	год	год	год	год	год	год	год
	3839	3921	3727	3568	3473	3248	3149	2950	2949	2925	2891



2.2. Сеть общеобразовательных учреждений на 01.09.2011 г

Наименование ОУ	Кол-во учащихся общеобр/кл. коррекции		Кол-во классов комплектов	Средняя наполняемость
1. МОУ Гляденская СОШ	245	17	17/2	14,53
Степноозерская НОШ	4	-	1	4,0
Кибитенская НОШ	6	-	1	6,0
Зарянская НОШ	6	-	1	7,0
2. Дороховская СОШ	157	-	11/0	14,27
3. МОУ Краснополянская СОШ	178	23	12/3	16,25
Леснополянская НОШ	13	-	2	6,50
Ярлыковская НОШ	6	-	1	6,0
4. МОУ Крутоярская СОШ	278	18	18/2	16,44
Березняковская НОШ	13	-	2	6,5
Большесосновская НОШ	9	-	1	9,0
Новосоксинская НОШ	19	-	2	9,50
5. МОУ Павловская СОШ	147	10	11/2	14,0
Сютюкская НОШ	9	-	1	9,0
Захаринская НОШ	4	-	1	4,0
Новониколаевская НОШ	2	-	1	2,0
6. МОУ Подсосенская СОШ	164	2	11/1	15,18
Селедковская НОШ	9	-	1	9,0
Сторожиловская НОШ	7	-	1	7,0
Скоробогатовская НОШ	2	-	1	2,0
7. МОУ Преображенская СОШ	253	4	16/1	16,69
Ильинская НОШ	19	-	2	9,5
8. МОУ Сахаптинская СОШ	154	9	11/1	15,36
Сереульская НОШ	11	-	2	5,50
9. МОУ Сохновская СОШ	101	-	11/0	9,18
Нижнеададымская НОШ	13	-	1	13,0
Верхнеададымская НОШ	11	-	1	11,0
Ельниковская НОШ	9	-	1	9,0
10. МОУ Степновская СОШ	523	19	27/2	22,04
Московская НОШ	14	-	2	7,0
Верхнеберезовская НОШ	8	-	1	8,0
Красногорская НОШ	10	-	1	10,0
Кольцовская НОШ	17	-	2	8,50
Среднеберезовская НОШ	8	-	1	8,0
Предгорненская НОШ	9	-	1	9,0
Жгутовская НОШ	25	-	2	12,50
11.МОУ Медведская ООШ	50	-	7/0	7,14
12. МОУ Сережская ООШ	96	-	10/0	9,60
13.МОУ Антроповская ООШ	31	-	6/0	5,17
Всего	2789	102	202/14	13,81

2.3. Обеспечение системы обучения детей с проблемами в развитии
 Численность учащихся в коррекционных классах VIII вида
 общеобразовательных школ Назаровского района



Количество детей, прошедших через ПМПК за 2010-2011 учебный год

Раннего возраста (от 0 до 3-х включительно)	дошкольного возраста (от 3 до 6 – 7-ми, до поступления в школу)	младшего школьного возраста (до 11-ти включительно)	подросткового возраста (до 18 лет)	общее количество
14	37	39	4	94

	Раннего возраста (от 0 до 3-лет включительно)	Дошкольного возраста (от 3 до 6-7 –ми до поступления в школу)		Младшего школьного возраста (до 11-ти включительно)			Подросткового возраста (18 лет)			Общее кол-во
		4-5 лет	6-7 лет	7-8 лет	9-10 лет	11 лет	12-13 лет	14-15 лет	старше 15	
с 01.08.2009 по 31.12.2009	5	12	6	9	9	1	1	0	0	43
с 29.01.2010 по 01.07.2010	9	10	9	12	7	1	0	0	3	51

Количество детей дошкольного возраста в дошкольных учреждениях, прошедших через ПМПК за 2009-2010 учебный год

Название территории	Детский сад	Группа кратковременного пребывания	Неорганизованные ДОУ и гр.пред. образования
Преображенская с/а	5	-	1
Краснополянская с/а	2	1	-
Степновская с/а	11	0	4
Сахптинская с/а	3	1	3
Дороховская с/а	2	-	1
Гляденская с/а	4	1	3
В-Ададымская с/а	-	-	-
Красносопкинская с/а	3	-	2
Павловская с/а	4	-	-
ИТОГО	34	3	14

Состав школьных ПМПк:

Общеобразовательное учреждение	Психолог	Логопед	Дефектолог	Соц. педагог	Мед. сестра
Преображенская СОШ	+	+	+	+	+
Краснополянская СОШ	+	+	+	+	+
Кругоярская СОШ	+	+	+	+	+
Гляденская СОШ	+	+	+	+	+
Павловская СОШ	+	+	+	+	+
Подсосенская СОШ	+	+	+	+	+
.....Степновская СОШ	+	+	+	+	+
Сахаптинская СОШ	+	+	+	+	+
Всего:8	8	8	8	8	8

Всего	Дети инвалиды обучающиеся по общеобразовательной программе		Дети – инвалиды занимающиеся по специальной коррекционной программе учреждения VIII вида			Учащиеся с отклонением в развитии не инвалиды, обучающиеся на дому
	В классе	На дому	Обучаются в спец. кор.класс VIII вида	Обучаются на дому	Не обучаются на основании заключения МСЭ КЭК	
2009-2010						
41	20	3	8	5	5	
2010-2011						
39	20	3	12	4	2	1
2011-2012						
32	17	0	8	4	2	1

2.4. Укомплектованность фондов школьных библиотек на 14.09.2011 г.
Первая ступень

УМК	% укомплектованности ШБ на 20.09.10 (%)	В том числе % укомплектованности за счет:					
		Имевшихся фондов (%)	Поступлений из края (%)	Районного и краевого обменных фондов (%)	Средств образовательного учреждения	Родительских средств	Спонсорских средств
Школа России:	100	88,2	8,7	3,1	-	-	-
РО Занков:	100	87,2	12,8	-	-	-	0,4
Школа 21 века:	100	97	3	-	-	-	-
«Гармония»	100	28,7	66,3	-	-	-	2,6
Общий	100	75,35	22,6	3,1	-	-	0,75

Вторая ступень

% укомплектованности ШБ на 14.09.09	В том числе % укомплектованности за счет						
	Имеющихся фондов (%)	Поступлений из края (%)	Районного обменного фонда (%)	Краевого обменного фонда (%)	Родительских средств	Спонсорских средств	Средств образовательного учреждения
100%	78,5	15,1	5	1,2	0	0,2	0

Третья ступень

% укомплектованности ШБ на 05.09.10	В том числе % укомплектованности за счет:						
	Имеющихся фондов (%)	Поступлений из края (%)	Районного обменного фонда (%)	Краевого обменного фонда (%)	Родительских средств	Спонсорских средств	Средств образовательного учреждения
100	80,2	6,3	9,1	4,4	-	-	-

3. Доступность и вариативность общего образования

3.1. Организация предпрофильной подготовки

ОУ	Ф.И.О. ответственного за ППП	Всего кол-во часов УП для ППП	Кол-во курсов по выбору час/курс	Часов на курс профес. самоопределения
Гляденская СОШ	Кузнецова З.Н	4,5	3,5/10	1
Дороховская СОШ	Петрова В.В.	4,5	3,5/7	1
Краснополянская СОШ	Мазурова Е.А	4,5	3,5/11	1
Крутоярская СОШ	Есеенко П.И.	4,5	3,5/10	1
Павловская СОШ	Тютерева С.И.	3,5	3,5/9	1
Подсосенская СОШ	Цветчих Г.В	4,5	3,5/7	1
Преображенская СОШ	Парамонова Т.А.	5	5/12	1
Сахаптинская СОШ	Медведева Е.В.	4,5	3,5/9	1
Сохновская СОШ	Шкуратова М.Н.	3,5	3,5/7	0
Степновская СОШ	Беляева В.М	3,5	3,5/7	1
Антроповская ООШ	Щербакова А.В.	4,5	3,5/13	1
Медведская ООШ	Миронова С.В.	4,5	3,5/9	1
Сережская ООШ	Пахомова И.В.	4,5	4/7	0,5

3.2. Сведения о профильном обучении 2010-2011 уч.год

ОУ	Всего учащихся		Кол-во классов проф.обучения		Кол-во групп проф.обучения		Кол-во уч-ся, обучающихся по программе проф.обучения	
	10 кл.	11 кл.	10 кл.	11 кл.	10 кл.	11 кл.	10 кл.	11 кл.
Гляденская СОШ	8	20	1	1	4	3	8	20
Краснополянская СОШ	14	18	1	1	6	4	14	18
Крутоярская СОШ	20	14	1	1	2	5	20	14
Преображенская СОШ	14	11	1	1	7	8	14	11
Степновская СОШ	45	39	2	2	8	7	45	39
Итого по району	101	102	6	6	27	27	101	102

3.3. Реализация содержания начального общего образования средствами развивающих образовательных программ дидактической системы Л.В.Занкова

Школа	1 класс				2 класс				3 класс				4 класс			
	кол-во кл.		кол-во уч-ся		кол-во кл.		кол-во уч-ся		кол-во кл.		кол-во уч-ся		кол-во кл.		кол-во уч-ся	
	2010-2011	2011-2012	2010-2011	2011-2012	2010-2011	2011-2012	2010-2011	2011-2012	2010-2011	2011-2012	2010-2011	2011-2012	2010-2011	2011-2012	2010-2011	2011-2012
Сохновская СОШ	1	4	7	14	1	1	4	7	1	1	6	4	1	1	6	6
Гляденская СОШ	2	3	26	14	1	2	18	28	-	1	-	21	1	-	19	-
Степновская СОШ	2	6	45	66	1	3	25	60	2	1	28	24	2	2	47	30
Подсосенская СОШ	-	3	-	20												
Крутоярская СОШ	-	4	-	34												
ВСЕГО	5	20	78	148	3	6	47	95	3	3	34	49	4	3	72	36

3.4. Реализация содержания начального общего образования средствами образовательной программы «Школа 21 века» (Виноградова Н.Ф.)

Школа	1 класс				2 класс				3 класс				4 класс			
	кол-во классов		кол-во учащихся		кол-во классов		кол-во учащихся		кол-во классов		кол-во учащихся		кол-во классов		кол-во учащихся	
	2010-2011	2011-2012	2010-2011	2011-2012	2010-2011	2011-2012	2010-2011	2011-2012	2010-2011	2011-2012	2010-2011	2011-2012	2010-2011	2011-2012	2010-2011	2011-2012
Гляденская СОШ	-		-						1	-	16	-		1		17
ВСЕГО:	-		-						1	-	16	-		1		17

3.5. Реализация содержания начального общего образования средствами образовательной программы «Гармония» (под редакцией Н.Б.Истоминой)

Школа	1 класс		1 класс		2 класс		2 класс		3 класс		3 класс		4 класс		4 класс	
	Кол-во классов		Кол-во уч-ся		Кол-во классов		Кол-во уч-ся		Кол-во классов		Кол-во уч-ся		Кол-во классов		Кол-во уч-ся	
	2010-2011	2011-2012	2010-2010	2011-2012	2010-2011	2011-2012	2010-2011	2011-2012	2010-2011	2011-2012	2010-2011	2011-2012	2010-2011	2011-2012	2010-2011	2011-2012
Преображенская СОШ	-	2	-	30	1	2	22	33	1	1	22	20	-	-	-	-
Сахаптинская СОШ	-	2	-	26												
Павловская СОШ	-	4	-	15												
Дороховская СОШ	1	1	14	16		1		14								
Антроповская ООШ	-	1	-	3												
Медведская ООШ	-	1	-	6												
Сережская ООШ	-	1	-	6												
ВСЕГО:	1	12	14	102	1	3	22	37	1	1	22	20				

3.6. Реализация содержания начального образования средствами образовательной программы «Школа России»

№ п/п	Школа	Классы 2010-2011г.	Классы 2011-2012г.
1.	Гляденская СОШ	-	-
2.	Дороховская СОШ	1-4	2-4
3.	Краснополянская СОШ	1-4	1-4
4.	Крутоярская СОШ	1-4	2-4
5.	Павловская СОШ	1-3	2-4
6.	Подсосенская СОШ	1-4	2-4
7.	Преображенская СОШ	3-4	4
8.	Сахаптинская СОШ	1-4	2-4
9.	Сохновская СОШ	4	-
10.	Степновская СОШ	4(1 класс)	-
11.	Антроповская ООШ	1-4	2-4
12.	Медведская ООШ	1-4	2-4
13.	Сережская ООШ	1-4	2-4

3.7. Сведения о компьютерной технике образовательного учреждения

МОУ (СОШ/ООШ)	Гляденская	Дороховская	Краснополянская	Крутоярская	Павловская	Подсосенская	Преображенская	Сахаптинская	Степновская	Сохновская	Антроповская	Медведская	Сережская	ВСЕГО (в скобках данные за прошлый год)
Всего ПК в ОУ	64	15	30	64	19	25	51	19	67	18	7	9	16	404 (392)
На 1 компьютер приходится уч-ся	4	10	8	6	9	7	6	10	11	7	5	6	6	7 (8)
Сеть, Интернет														
Кол-во ПК объединенных в локальную сеть	46	13	11	50	10	12	29	15	29	15	6	3	11	250 (214)
Из них: в компьютерном классе	20	5	11	10	8	12	19	6	20	4	4	3	7	129 (139)
Наличие сервера	0	0	0	0	0	0	1	1	1	0	0	0	1	4 (4)

(да/нет)														
Кол-во ПК подключенных к сети Интернет	49	13	14	53	13	17	19	16	67	18	6	8	11	304 (237)
Дополнительные устройства														
Интерактивная доска	11	1	3	7	1	1	15	2	8	3	1	2	2	57 (45)
Медиапроектор	21	4	5	9	2	2	15	7	9	5	2	3	3	87 (83)
Web-камера	2	0	0	2	1	0	0	0	2	0	0	2	3	12 (16)
цифровые видеокамера	1	1	1	1	0	0	1	1	2	0	0	0	2	10 (10)
цифровые фотокамера	1	1	1	1	1	1	0	1	2	1	1	2	3	16 (18)
принтер	11	4	5	9	3	3	9	7	8	5	2	4	2	72 (64)
сканер	1	2	2	1	1	1	3	1	8	0	1	1	2	25 (28)
МФУ	13	1	2	3	1	3	4	1	0	4	0	0	2	34 (36)

4. Информация о педагогических кадрах

4.1. Образовательный уровень педагогов Назаровского района на 05.09.2011г.

МОУ	Педагогов с высшим образованием			2011-2012 уч.г.		
	2008-2009 уч.г.	2009-2010 уч.г.	2010-2011 уч.г.	Всего педагогов с совмести- телями	Педагогов с высшим образова- нием	Получаю т высшее образова- ние
Гляденская СОШ	29 57%	30 61%	28 58%	49	31 63%	4 8%
Дороховская СОШ	15 60%	13 57%	13 57%	22	14 64%	2 9%
Краснополянская СОШ	25 66%	27 67%	26 70%	34	28 82%	4 12%
Крутоярская СОШ	30 64%	28 62%	24 51%	46	26 56%	4 9%
Павловская СОШ	18 60%	17 58%	18 64%	30	22 73%	1 3%
Подсосенская СОШ	14 50%	16 57%	16 53%	28	16 57%	1 4%
Преображенская СОШ	27 82%	27 79%	28 82%	33	26 79%	1 3%
Сахаптинская СОШ	21 73%	23 74%	23 72%	33	23 70%	-
Сохновская СОШ	17 71%	15 75%	18 78%	24	18 75%	1 4%
Степновская СОШ	44 63%	39 57%	42 63%	76	48 63%	10 8%
Антроповская ООШ	4 27%	4 29%	7 44%	13	5 39%	2 15%
Медведская ООШ	5 42%	5 42%	8 66%	13	10 77%	-
Сережская ООШ	8 67%	10 67%	12 80%	20	17 85%	-
Всего	257 58%	263 62%	263 64%	421	284 67%	30 7%

4.2. Заочное обучение педагогических работников

Назаровского района на 05.09.2011г.

Образовательное учреждение	Обучаются заочно		Закончили обучение в 2011г.	
	Высшее	Ср./спец.	Высшее	Ср./спец.
Гляденская СОШ	3	-	3	1
Дороховская СОШ	2	-	1	-
Краснополянская СОШ	5	-	1	-
Крутоярская СОШ	4	-	-	-
Павловская СОШ	1	1	2	-
Подсосенская СОШ	1	-	1	-
Преображенская СОШ	2	-	-	-
Сахаптинская СОШ	-	-	-	-
Сохновская СОШ	1	-	-	-
Степновская СОШ	10	1	-	-
Антроповская ООШ	2	-	1	-
Медведская ООШ	-	-	-	-
Сережская ООШ	-	-	-	-
Итого: СОШ и ООШ	31	2	9	1
Итого: ДОУ				
Всего				

4.3. Аттестация педагогов Назаровского района на 05.09.2010 г.

№	Образовательное учреждение	Всего педагогов и руководящих работников (с совмещителями)		Всего аттестовано с 01.10.2005г. по 30.04.2010г.			
		Педагоги	Руководящие работники	Всего аттестовано по должности (%)	Из них имеют		
					высшую к.к.	I к.к.	II к.к.
1.	Гляденская СОШ	48	5	47 (87%)	8	23	16
2.	Дороховская СОШ	24	3	18 (67%)	1	10	7
3.	Краснополянская СОШ	37	4	32 (78%)	4	18	10
4.	Крутоярская СОШ	47	4	22 (47%)	5	8	9
5.	Павловская СОШ	28	3	21 (68%)	1	12	8
6.	Подсосенская СОШ	30	4	28 (82%)	1	17	10
7.	Преображенская СОШ	34	4	33 (87%)	10	14	9
8.	Сахаптинская СОШ	32	4	25(70%)	1	13	11
9.	Сохновская СОШ	24	3	15 (56%)	1	7	7
10.	Степновская СОШ	69	7	52 (68%)	4	23	25
11.	Антроповская ООШ	16	3	12 (63%)	1	3	8
12.	Медведская ООШ	12	2	13 (81%)	1	5	7
13.	Сережская ООШ	15	2	12 (70%)	1	6	5
14.	Гляденское ДОУ	5	1	5 (83%)	-	1	4
15.	Дороховское ДОУ	5	1	4 (57%)	-	1	3
16.	Краснополянское ДОУ	12	1	6(46%)	-	1	5
17.	Красносопинское ДОУ	16	1	8 (47%)	-	4	4
18.	Павловское ДОУ	10	1	6(55%)	-	1	5
19.	Подсосенское ДОУ	9	1	4(40%)	-	3	1
20.	Преображенское ДОУ	18	1	15(79%)	6	7	2
21.	Сахаптинское ДОУ	9	1	3(30%)	-	1	2
22.	Сохновское ДОУ	5	1	4(67%)	-	2	2
23.	Степновское ДОУ	26	1	16(59%)	3	4	9
24.	Жгутовское ДОУ	1	2	3(100%)	-	1	2

25.	Медведское ДОУ	1	2	1(33%)	-	1	-
26.	ДДТ	188	4	70 (36%)	23	37	10
27.	ДЮСШ	25	2	18 (67%)	2	6	10
Всего		743	64	493 (62%)	73	229	191

4.4. Курсовая подготовка

Количество педагогов, получивших удостоверения

МОУ	2008-2009	2009-2010	2010-2011
Гляденская СОШ	11	17	21
Дороховская СОШ	13	8	17
Краснополянская СОШ	4	14	12
Крутоярская СОШ	12	6	25
Павловская СОШ	7	11	24
Подсосенская СОШ	9	8	16
Преображенская СОШ	6	15	26
Сахаптинская СОШ	7	14	18
Сохновская СОШ	0	6	13
Степновская СОШ	39	27	27
Антроповская ООШ	7	2	3
Медведская ООШ	5	4	7
Сережская ООШ	3	2	12
Итого	127	134	221

4.4.1. Курсы повышения квалификации учителей 2010-2011

(удостоверения и свидетельства)

МКОУ																		
	Р.я	лит	мат	Ин.яз	хим	био	геог	физ	ист	общ	НачБез ФГОС	Ф-ра	муз	инф	изо	мхк	ОБЖ	техн
Гляденская	1	2	3		1		1		1		1						1	1
Дороховская		1				1			1		3	1						1
Краснополянская	1	1		1								2		1				1
Крутоярская	3		2	1		1	1		1		2				1			1
Павловская	2	1	1	2			2		1		1	1		1			1	2
Подсосенская				1							4	1						
Преображенская		1	1	1		1			2			2	1	1		1		1
Сахаптинская	2	2				1	1					1	1		1	1		1
Сохновская	1			1							3	2						
Степновская	4	1	1	1			1	1	2		3			1				
Антроповская															1			
Медведская	1				1						2		1					
Сережская	2		1		1	1		1	1		2			1				1
Итого	18	9	9	8	3	5	6	2	9	0	21	10	3	5	2	2	2	9
123																		

4.4.2. Курсы повышения квалификации 2010-2011
(удостоверения и свидетельства)

МКОУ	директор		завуч		Зам по восп		Зам по АХД		Пед-орг		Пед псих	Пед лог	Соц пед
Гл			1										
Дор							1						
Кр пол							1						1
Крут	1		1										1
Павл	1	1			1								1
Подс	1	1	1										
Преоб				1									
Сах								1					
Сох		1	1										
Степ	1			1								1	
Антр		1											
Медв		1											
Сереж													
Итого 16	4	5	4	2	1	0	1	2				1	3

4.4.3. Курсы повышения квалификации 2010-2011
по ФГОС (удостоверения и свидетельства)

МКОУ	УУД – ИПК 72 ч	Ачинск 72ч	ФГОС:Что должен знать и понимать учитель 36ч	Предметные компетен- тности в ФГОС 36ч	КОЗ 36ч	Дистанц : Способы форм ФГОС 72	Через пед маст	
Учителя будущих 1 классов								
Гляд		3	4	4	4		1	
Дорох		1	1	1	0			
Кр пол		3	0	0	0			
Крут		5	0	1	1			
Павл		4	0	0	0			
Подс		3	4	4	0			
Преоб	1	1	1	0	1			
Сахап		2	1	1	0			
Сохно		4	0	0	0			
Степ		7	4	0	1			
Антр		1	1	0	1			
Медв	1	0	0	1	0			
Сереж		1	0	1	0			
Итого	2	35	16	13	8	0	1	

4.4.4. Повышение квалификации через педагогические мастерские

МКОУ	Имеют по 2 Свидетельства по ФГОС		Мастерская Разработка компетентностно- ориентированных заданий по учебным предметам		Мастерская «Стандарты второго поколения: что должен знать, уметь и понимать педагог»		Мастерская «Предметные компетентности в ФГОС второго поколения»		Мастерская «Современные образовательные технологии: ТРКМ»	
	Нач кл	Учит - предм	Нач кл	Учит - предм	Нач кл	Учит - предм	Нач кл	Учит - предм	Нач кл	Учит - предм
Гляденская	4	1	7	6	8	3	4	0	0	0
Дороховская	3	4	0	0	4(Н)	7	3	4	0	3
Краснополянская	0	0	0	0	0	0	0	0	0	0
Крутоярская	4	0	0	0	4	0	4	0	0	0

Павловская	1	0	3	2	1	0	1	0	0	0
Подсосенская	4(Н)	0	0	0	4(Н)	0	4(Н)	0	0	0
Преображенская	1	0	4	1	2+2	0	2	0	0	0
Сахаптинская	3	1	1	4	4	1	3	0	0	0
Сохновская	0	0	0	0	0	0	0	0	0	0
Степновская	2	0	0	0	2	0	7	0	1	3
Антроповская	0	0	3	1	3	0		0	0	0
Медведская	0	0	0	0	0	0	2	0	2	3
Серезская	0	0	0	0	0	0	2	0	0	0
Итого	22	6	18	14	34	11	32	40	3	9

4.5. Участие педагогических и руководящих работников в профессиональных конкурсах муниципального уровня

ОУ	Лучшие учителя Назаровского района	Я – мастер своего дела	Педагогический дебют	От специальности к профессии	«Библиотечный урок	В стиле Web-2.0	II Фестиваль открытых уроков
Гляденская	3			2	1	5	4
Дороховская	1				1		6
Краснополянская	2		2				1
Крутоярская	2			3	1	3	6
Павловская	2					2	4
Подсосенская	3			1		3	4
Преображенская	2		1		1	3	2
Сахаптинская	1			2	1		2
Сохновская	1				1		
Степновская	5		3	1		8	3
Антроповская			2				1
Медведская				1			
Серезская	1				1		3
ДОУ		12	8				
Итого	24	12	16	10	7	24	36

4.6. Реализация приоритетного национального проекта «Образование»
Победители конкурсного отбора общеобразовательных учреждений, внедряющих инновационные образовательные программы

Образовательное учреждение		Год
Гляденская СОШ		2006
Преображенская СОШ		
Крутоярская СОШ		2007
Гляденская СОШ		2008
Преображенская СОШ		
Степновская СОШ		
Гляденская СОШ		2009
Преображенская СОШ		
Крутоярская СОШ		
Проект направленный на улучшение учебных результатов школьников по предметам естественнонаучного цикла	Преображенская СОШ	2010
	Крутоярская СОШ	
	Степновская СОШ	

Денежное поощрение лучших учителей

Год	ФИО участника	Победители федерального уровня (100 тыс.)	Победители регионального уровня (40тыс)
2006	Степанова Т.И.	+	-
	Прохоренко Л.В.	+	-
	Бондарец Л.Ф.	+	-
	Машенкова М.А.	-	-
Итого	4	3	0
2007	Белошапкина О.П.	+	-
	Кузнецова З.Н	+	-
	Верц Л.П.	+	-
Итого	3	3	0
2008	Федорова И.Т.	+	-
	Веретнева О.А.	+	-
	Коренко Т.В.		+
	Филимонова Е.А.		+
	Кудлацкий А.В.		+
	Джебко Г.П.		+
	Парамонова Т.А.		
	Бригида М.Ф.		
	Козлова С.В.		
	Громько Н.А.		
	Хромова Г.В.		
	Кривова Н.В.		
	Зенкова И.В.		
Итого	13	2	4
2009	Громько Н.А.		+
	Бригида М.Ф.		+
	Филимонова Е.А.		+
	Парамонова Т.А.		
	Тютерева С.И.		
	Кудлацкий А.В.		
Итого	9	0	3
2010	Бабак Л.П.	-	+
	Потапова Г.Н.	-	+
	Мишукова Л.П.		+
	Бакланова С.Н.		
	Утко Л.В.		
	Терешкова В.В.		
	Парамонова Т.А.		
	Веретнова О.А.		
	Филимонова Е.А.	+ (200 тыс.)	
	Петрова В.В.		
	Милюкова Е.Н.		
	Громько		
	Ахмерова Н.Д.		
	Апрелкова Г.С.		
	Козлова С.В.		
Корнилова Н.С.			
Итого			
2011	Апрелкова Г.С.		+
	Филимонова Е.А.		+
	Парамонова Т.А.		+
	Громько Н.А.		+
	Джебко О.В.		+
	Бондарец Л.Ф.		+

	Прохоренко В.			+
	Корнилова Н.С.			
	Джебко Г.П.			
	Шатько Г.А.			
	Шкалина И.И.			
	Бакланова С.Н.			
	Мишукова Л.П.			
	Горшунова А.Ю.			
	Федорова И.Г.			
	Токмашова Е.Ю.			
	Милюкова Е.Н.			
	Корнилова Е.И.			
	Титова С.А.			
	Карлова Е.А.			
	Шестакова Т.А.			
	Терешкова В.В.			
	Воронков А.М.			
	Степанова Т.И.			
	Вербшина Г.Н.			
	Жиленков			+
Итого	26	1		8

Участие в конкурсе денежного поощрения учителей

МОУ	2006	2007	2008	2009	2010	2011
Гляденская СОШ	2/2	3/3			2/0	3/1
Дороховская СОШ					2/0	2/0
Краснополянская СОШ					1/1	1/0
Крутоярская СОШ	1/1				1/0	2/1
Павловская СОШ						2/0
Подсосенская СОШ	1/0					
Преображенская СОШ					5	6/5
Сахаптинская СОШ						1/0
Сохновская СОШ						3/0
Степновская СОШ						6/1
Антроповская СОШ						
Медведская ООШ						
Сережская ООШ						
Итого	4/3	3/3				26/8

5. Участие в проектах и программах в 2010/2011

5.1. Занятость учащихся Назаровского района в образовательных программах МКОУ ДОД «Назаровский районный ДДТ»

Направленности	Название программы	Количество обучающихся			Возраст обучающихся (лет)
		всего	из них девочек	из них мальчиков	
Художественно-эстетическая (35%)	Театральная культура	177	104	73	6 – 16
	Вокально-хоровое искусство	233	174	59	7 – 17
	Как на нашей стороне (Хореография)	401	312	89	7 – 16
	Музыкальный инструмент (Общий баян (аккордеон), фортепиано, ансамбль клавишных инструментов, ВИА)	105	68	37	8 – 16
	Студия изобразительного творчества	131	76	55	15 – 17
	Художественная обработка различных материалов	844	470	374	6 – 17

Социально–педагогическая (23%)	Основы журналистики	167	114	53	13-17
	Знатоки ПДД	71	29	42	13 – 17
	Эмоциональное развитие ребенка	58	30	28	7 – 10
	Юный исследователь	213	131	80	12 – 15
Туристско–краеведческая (18%)	Школа безопасности жизнедеятельности	114	49	65	10 – 17
	Юные туристы - многоборцы	96	40	56	
	Краеведение. Родные тропинки	174	102	72	11 – 17
Военно–патриотическая (6%)	Беркут. Подготовка к военной службе	99	33	66	13– 17
Физкультурно–спортивная (6%)	Юный шахматист	27	6	21	7 – 14
Научно–техническая (12%)	Обучение основам инженерного творчества «Школа юных изобретателей» (ТРИЗ)	107	51	56	9 – 16
	Информационная культура	264	130	134	7 – 16 лет
<i>Итого</i>		3281	1919	1362	

5.2. Занятость учащихся Назаровского района в МКОУ ДОД «Назаровский районный ДДТ»

Школа	Всего учащихся в ОУ	Кол-во объединений	Занятых в ДДТ	% охвата уч-ся
МКОУ "Подсосенская СОШ"	193	18	178	92,2
МКОУ "Краснополянская СОШ"	252	21	232	92,0
МКОУ "Гляденская СОШ"	315	26	289	91,0
МКОУ "Преображенская СОШ"	289	22	257	88,9
МКОУ "Сохновская СОШ"	142	11	126	88,7
МКОУ "Антроповская ООШ"	45	2	39	86,7
МКОУ "Павловская СОШ"	185	13	159	85,9
МКОУ "Медведская ООШ"	61	5	49	80,3
МКОУ "Крутоярская СОШ"	363	17	287	79,0
МКОУ "Сахаптинская СОШ"	193	11	152	78,8
МКОУ "Степновская СОШ"	695	21	510	73,4
МКОУ "Сережская ООШ"	93	5	68	73,1
МКОУ "Дороховская СОШ"	171	6	115	67,2
ИТОГО:	2997	178	2461	82,1
Занимаются в двух и более объединениях			1829	74,3% от общ. кол-ва уч-ся, занятых в ДДТ

5.3. Результаты участия учащихся МКОУ ДОД «Назаровский районный ДДТ» в мероприятиях различных уровней

Зональный уровень		
Название	Приняли участие	Результат
Зональный этап военно – спортивной игры «Енисейский меридиан»	Команда учащихся Преображенской СОШ	1 место.
Зональный этап выставки «Сибирский техносалон»	<ul style="list-style-type: none"> уч-ся Гляденской СОШ – руководители Корнилов В.В. и Бригида М.Ф., уч-ся Краснополянской СОШ – руководители Кольцова Л.Н.и Кольцов П.М., уч-ся Крутоярской СОШ – руководитель Терешкова В.В. Всего: 8 творческих работ.	В число победителей выставки вошли: <ul style="list-style-type: none"> Кунц Ю., Поспелова Л. - I место (Краснополянская СОШ); Климович В. - II место (Гляденская СОШ); Полинок Ж. - III место. (Крутоярская СОШ) В технической олимпиаде среди 8-11 классов: <ul style="list-style-type: none"> Тарасов П. – I место;

		<p>среди 5-7 классов:</p> <ul style="list-style-type: none"> • Кокошко А. I место; <p>Кунц Ю. II место. (Краснополянская СОШ).</p>
<p>Зональный этап конкурса «Сибирские Созвездия» (концертная программа, выставка изобразительного искусства и декоративно – прикладного творчества).</p>	<p>В концертной программе приняли участие творческие коллективы и солисты из Гляденской СОШ» - 28 чел, Преображенской СОШ» – 8 чел, Краснополянской СОШ» - 20 чел (Иванова Татьяна, Васильева Юлия, Денисов Андрей, шоу-группа «Экспресс», хореографический коллектив «Грэмми», ансамбль «Наигрыш», ВИА «Перемена»).</p>	<p>На краевой этап приглашены: ансамбль «Наигрыш», руководитель - педагог ДО Антипенко Н.М.</p> <p>По итогам выставки изобразительного искусства и декоративно-прикладного творчества жюри определило участников краевого этапа:</p> <ul style="list-style-type: none"> • Трусова Милена - - изонить, Голущенко Т.В. • Пащенко Ирина - изонить, Голущенко Т.В. • Кунц Юлия - изонить, Голущенко Т.В. • Никитина Анастасия - горячий батик, Цыганова Т.М. • коллективная работа – глина Краснополянский д/с, Гридина М.В. • Третьяков Арнольд - глина, Третьякова С.Г. • Бердюгин Захар - глина, Гридина М.В. <p>Крафт Вероника - гуашь, Фиряго М.И (д.с.)</p>
<p>Открытие интенсивной школы по работе с одарёнными детьми</p>	<p>В сопровождении Бочарова В.А.8 ребят из 6 ОУ района: Касаткин Алексей и Атопшев Артем, ученики Гляденской СОШ Калинина Наталья и Яковлева Татьяна, ученицы Дороховской СОШ Курбатова Любовь, ученица Павловской СОШ Тимошевская Татьяна, ученица Краснополянской СОШ Голощупов Сергей, ученик Сохновской СОШ Синаева Юлия ученица Преображенской СОШ</p>	<p>Учащиеся Назаровского района приняли участие в выставке достижений.</p>
<p>Гуманитарный Образовательный Чемпионат</p>	<p>Яковлева Татьяна, ученица 9 класса МКОУ «Дороховская СОШ»,</p>	<p>По рейтингу Таня стала седьмой из ста.</p>
<p>Зональный этап краевого конкурса "Безопасное колесо - 2011"</p>	<p>Учащиеся Подсосенской СОШ</p>	<p>1 место.</p>
Краевой уровень		
<p>Краевой (заочный) этап конкурса образовательных программ патриотической направленности</p>	<ul style="list-style-type: none"> • Музей боевой Славы Крутоярской СОШ; • военно-патриотический клуб «Миротворец» Преображенской СОШ, • туристско-спортивный клуб «Альтаир» Дороховской СОШ. 	<p>Для участия в краевом очном финале конкурса образовательных программ патриотической направленности получили приглашение делегации:</p> <p>в номинации «Образовательные программы, реализуемые музеями образовательных учреждений»;</p> <ul style="list-style-type: none"> • музей боевой Славы Крутоярской СОШ. <p>в номинации «Образовательные программы, реализуемые общественными организациями, объединениями и клубами»:</p> <ul style="list-style-type: none"> • военно-патриотический клуб «Миротворец» Преображенской СОШ; туристско-спортивный клуб «Альтаир» Дороховской СОШ.

<p>Открытое Первенство ЗАТО Солнечный Красноярского края по спортивному туризму (приняли участие более 20 команд).</p>	<p>С Назаровского района в данном соревновании приняли участие 4 команды:</p> <ul style="list-style-type: none"> • сборная ДДТ; • сборная из Крутоярской, Преображенской и Гляденской СОШ, • команда Крутоярской СОШ, • команда Преображенской СОШ 	<p>Все 4 команды заняли призовые места.</p> <p>В группе А:</p> <ul style="list-style-type: none"> • сборная ДДТ заняла 3 место. <p>В группе Б:</p> <ul style="list-style-type: none"> • команда Крутоярской СОШ – 2 место, (Жиглов С.В.); • команда Преображенская СОШ – 3 место (Даниленко С.И.) <p>В группе В:</p> <p>сборная (Преображенской СОШ, Гляденской СОШ, Крутоярской СОШ) – 3 место (Ампилогов Е.Н.)</p>
<p>Краевой конкурс на лучшее знание государственной символики России (было представлено 220 работ из 30 территорий края).</p>		<p>На финал краевого конкурса приглашены:</p> <ul style="list-style-type: none"> • в номинацию «Литературное творчество» Малышева Кристина, учащаяся Крутоярской СОШ, • в номинацию «Исследовательские работы» Громько Анастасия, учащаяся Преображенская СОШ.
<p>Краевой Школьный парламент (100 человек из 49 муниципалитетов края) В рамках Сбора был проведен финал краевой социальной акции «Будь богаче – принимай других».</p>	<p>Тимошевская Татьяна и Толетов Сергей учащиеся Краснополянской СОШ. В финале вместе с участниками Сбора участвовали Фроленко Александр, Евсеенко Надежда, Мазулева Ульяна, Тимошевская Анна, Цыпленкова Евгения, учащиеся этой же школы.</p>	<p>За успешную реализацию социальной акции «Будь богаче – принимай других» благодарственными письмами награждены:</p> <ul style="list-style-type: none"> • районная ассоциация старшеклассников; • орган ученического самоуправления Серезжской ООШ.
<p>Краевая научно-практическая конференция «Наука и молодежь Красноярья: диалог, мысль, поиск» (36 исследовательских работ из 11 территорий края)</p>	<p>8 участниками четырех общеобразовательных школ: Павловской, Гляденской, Преображенской, Подсосенской.</p>	<p>В номинации: «Технико – экономические пути развития территорий Красноярского края»:</p> <ul style="list-style-type: none"> • 1 место – Атопшев Артем и Волкова Ангелина (Гляденская СОШ, руководитель Атопшева И.Г.) • 2 место – Ничковская Дарья, Мохнарылова Ксения. (Гляденская СОШ, руководитель Атопшева И.Г.) <p>В номинации «Современные проблемы развития агропромышленного комплекса и пути их решения»:</p> <ul style="list-style-type: none"> • 3 место – Колмакова Александра (Павловская СОШ, руководитель Корнилова Е.И.) • В номинации «Агроэкологические аспекты рационального использования природных и производственных ресурсов Красноярского края» • 3 место – Сушкова Мария (Преображенская СОШ, руководитель Джебко О.В.) <p>благодарственные письма участников Слета получили:</p> <ul style="list-style-type: none"> • Ковалев Дмитрий (Подсосенская СОШ, Генза Л.А.) • Курбатова Люба (Павловская СОШ, Корнилова Е.И.)
<p>Краевой (заочный) конкурс работ школьников, студентов и преподавателей "Память о</p>		<p>Лучшими стали: в номинации «Творческие работы».</p> <ul style="list-style-type: none"> • Рат Алена, учащаяся Крутоярской

<p>Холокосте – путь к толерантности", посвященный 65-летию Победы в ВОВ С 15 марта по 15 ноября 2010 года (61 работа из 18 территорий края).</p>		<p>СОШ. Руководитель: Бондарец Л.Ф.;</p> <ul style="list-style-type: none"> Протасова Алина, учащаяся Павловской СОШ. Руководитель: Суворина А.С. <p>В номинации «Методические разработки»:</p> <ul style="list-style-type: none"> Бондарец Л.Ф., Терешкова В.В. <p>Вышеперечисленные работы рекомендованы экспертной комиссией Центра для участия в IX Международном конкурсе работ школьников, студентов и преподавателей "Память о Холокосте – путь к толерантности" и направлены в Центр «Холокост» города Москвы.</p>
<p>Краевая акция «Первоцветы»</p>	<p>приняли участие обучающиеся 14 ОУ Назаровского района.</p>	<p>Самыми активными участниками были признаны учащиеся общеобразовательных учреждений: Подсосенская СОШ - Генза Л.А; Преображенская СОШ - Даниленко С.А.; Дороховская СОШ - Анисимова И.Г.; Сахатинская СОШ - Сафонова Л.В., Лучшие организаторы и активные участники акции награждены дипломами:</p> <ul style="list-style-type: none"> Диплом за I место - Дороховская СОШ; Диплом за III место - Сахатинская СОШ.
<p>Форум поколений «Инновации. Призвание. Страна» в рамках реализации Программы развития СДО Красноярского края «Поколение-XXI: развитие человеческого потенциала». 1-2 декабря 2010г.</p>	<p>приняли участие Быкова Анна, Волкова Ангелина, Ничковская Дарья из Гляденской СОШ под руководством Шахматовой А.И и Лукьянцева А.Н.</p>	<p>Участие в Форуме позволило представителям молодого поколения лучше осознать себя, сформировать собственный образ Прошлого и Настоящего России, включиться в гуманитарное конструирование ее Будущего.</p>
<p>Конференция молодых инноваторов «Будущее в настоящем» для учащихся 9 – 11 классов школ, лицеев, гимназий Сибирского Федерального округа. 9 – 10 декабря 2010 г.</p>	<p>3 ОУ:</p> <ul style="list-style-type: none"> Краснополянская СОШ (Толетов Сергей, руководитель Кольцова Л.И.), Гляденская СОШ (Шуточкина Людмила, руководитель Бригада М.Ф.), Крутоярская СОШ (Матыркин Владимир, руководитель Протасова В.В.). 	<p>Все 3 проекта прошли конкурсный отбор и получили приглашение на конференцию.</p> <ul style="list-style-type: none"> Толетов Сергей получил диплом I степени; Толетов Сергей получил Гран-при за самый лучший проект среди 40 проектов, представленных на конференции. Шуточкина Людмила награждена диплом III степени. <p>Ребята получили свидетельства участников конференции и электронные носители на 4КБ.</p>
<p>5 смена «Музейный мир» ВДЦ «Океан»</p>	<p>В конкурсе принял участие «Музей сибирской игрушки»</p>	<p>По итогам отборочного тура конкурсных материалов, 5 учащихся района, активных участников районного конкурса «Быт и усадьба сибирского села» в рамках программы «Музей сибирской игрушки», приглашены на 5 смену «Музейный мир» в ВДЦ «Океан» с 1 – 21 июня 2011г.</p>
<p>Краевая выставка технических идей и разработок школьников и студентов «Сибирский техносалон», которая является стартовым мероприятием КЦП «Техническое творчество</p>	<p>4 участника образовательной программы «Школа юных изобретателей», победителей Зонального этапа выставки «Сибирский техносалон»:</p> <ul style="list-style-type: none"> Полинок Евгений (Крутоярская 	<p>Четыре работы по итогам техносалона были рекомендованы для участия во Всероссийской выставке научно-технического творчества молодежи "НТТМ - 2011", которая пройдет в июне 2011 года в Москве.</p>

<p>учащихся». 28-30 марта (более 130 человек из 25 территорий края)</p>	<p>СОШ); Климович Виктория (Гляденская СОШ);</p> <ul style="list-style-type: none"> • Поспелова Елена (Краснополянская СОШ); • Кунц Юлия (Краснополянская СОШ). 	<p>Наши участники представляли, в основном, изобретательские идеи, которые отмечены, как очень перспективные и интересные.</p>
<p>XIV созыв краевого Школьного парламента</p>	<ul style="list-style-type: none"> • Суховерова Юлия, ученица Подсосенской СОШ • Тимошевская Татьяна ученица Краснополянской СОШ 	<p>Были подведены итоги деятельности краевого Школьного парламента за 2010-2011 учебный год, составлены рейтинг по эффективности деятельности детских общественных организаций, входящих в состав краевого Школьного парламента и план - карта деятельности на 2011-2012 учебный год, проведен анализ проведённой работы за 2010-2011 учебный год и составлен отчёт о деятельности краевого Школьного парламента.</p>
<p>Краевой туристический слёт по спортивному туризму на пешеходных дистанциях (зимняя программа), С 31 марта по 3 апреля</p>	<p>Команда ДДТ</p>	<p>В результате соревнований наша команда: В группе А</p> <ul style="list-style-type: none"> • в общекомандном зачёте заняла 7 место. • В личном зачёте Этт Константин и Фроленко Александр заняли 8 место. <p>В группе Б</p> <ul style="list-style-type: none"> • в общекомандном зачёте заняла 8 место. • В личном зачёте из 35: <ul style="list-style-type: none"> - Терешков Александр занял 10 место; - Дюжиков Константин – 14 место; - Титов Константин – 17 место; - Пеллинен Алексей – 21 место; - Готилов Виктор – 28 место.
<p>Фестиваль для учащихся коррекционных классов, специальных (коррекционных) учреждений I-VIII вида «Поверь в себя». 6 апреля</p>	<p>В номинации «Золотой и серебряный росток» было представлено 12 работ учащихся коррекционных классов следующих учреждений Назаровского района: Степновской СОШ, Подсосенской СОШ, Крутоярской СОШ, Краснополянской СОШ, Сахаптинской СОШ, Гляденской СОШ.</p>	<p>Учащийся Сахаптинской СОШ Леднёв Леонид стал победителем зонального тура конкурса и занял 3 место с работой «Портрет Ю.А.Гагарина».</p>
<p>Очный этап краевого Форума «Молодежь и наука» 5-8 апреля</p>	<p>По итогам дистанционного этапа Форума, на краевую НПК были приглашены 13 учащихся нашего района, фактически принимали участие -10 человек.</p> <p>В номинации «Естественные науки и инженерные технологии» принимали участие ребята Павловской, Преображенской и Краснополянской СОШ.</p> <p>В номинации «Социально-гуманитарные науки» – ребята из Преображенской СОШ, Крутоярской СОШ.</p>	<p>В номинации «Естественные науки и инженерные технологии»:</p> <ul style="list-style-type: none"> • Работы Сковородиной Юлии (Преображенская СОШ) и Евсеенко Надежды (Краснополянская СОШ) вошли в число победителей Форума и получили приглашение на участие в междисциплинарном конкурсе исследовательских работ . • Надя Евсеенко приглашена на соревнования молодых исследователей «Шаг ив будущее» по Сибирскому Федеральному округу в ноябре текущего года. • Молодые исследователи Павловской СОШ получили приглашение на участие в краевой НПК «Экология,

		<p>химия, пища» в Красноярский государственный Торгово-экономический институт.</p> <p>В номинации «Социально-гуманитарные науки»:</p> <ul style="list-style-type: none"> • Попова Мария (Преображенская СОШ), • Кашникова Влада (Крутоярская СОШ) получили благодарственные письма СФУ. <p>Все ребята получили свидетельства участников краевого Форума «Молодежь и наука».</p>
Краевой конкурс-фестиваль детского художественного творчества «Сибирские Созвездия», посвященный 50-летию Российской космонавтики.		<ul style="list-style-type: none"> • в номинации «Оркестры и ансамбли народных инструментов» в возрастной категории 11-14 лет ансамбль «Наигрыш», руководитель Антипенко Н.М. награжден дипломом III степени <p>в номинации «Декоративно – прикладное искусство» все работы отмечены сертификатами участника.</p>
Краевой фестиваль школьных музеев, общественных организаций, клубов патриотической направленности.		<p>Для участия в финале краевого фестиваля приглашена делегация учащихся Крутоярской СОШ.</p> <p>С 4 по 5 мая ребята будут участвовать в церемонии открытия и закрытия фестиваля, где они представят:</p> <ul style="list-style-type: none"> • презентацию деятельности своего музея; • социально-образовательный проект; • исследовательскую работу; • рекламный ролик.
Финал краевого конкурса образовательных программ патриотической направленности, посвященный 65-й годовщине Победы в ВОВ 29 октября		<p>В номинации «Образовательные программы, реализуемые общественными организациями, объединениями и клубами» команда Преображенской СОШ заняла 3 место</p>
Финал краевого конкурса на лучшее знание государственной символики России	<p>Для презентации, представления своих работ и церемонии награждения на финал Конкурса были приглашены:</p> <ul style="list-style-type: none"> • Малышева Кристина, учащаяся Крутоярской СОШ; <p>Громько Анастасия, учащаяся Преображенской СОШ</p>	<p>В номинацию «Исследовательские работы»:</p> <ul style="list-style-type: none"> • Громько Анастасия награждена дипломом 1 степени, <p>В номинацию «Литературное творчество»:</p> <ul style="list-style-type: none"> • Малышева Кристина – дипломом 3 степени.
Финал краевого конкурса социальных и медиапроектов «Мой край — мое дело»	<p>Приняли участие две команды Степновской СОШ и Дороховской СОШ.</p>	<p>В этом году краевой конкурс проводился в двух номинациях: социальные проекты «Я – гражданин России» и медиапроекты.</p> <p>Ребята из Степновской школы стали финалистами в каждой номинации..</p> <p>Все проекты как одни из лучших социальных проектов были представлены на ярмарке.</p>
Краевой этап конкурса "Безопасное колесо - 2011"	Учащиеся Подсосенской СОШ	1 место.
Краевой этап конкурса «Школа	Учащиеся Степновской, Крутоярской и	1 место – команда Степновской школы

безопасности»	Преображенской школ	
Первенство Красноярского края по спортивному туризму	Учащиеся Степновской, Крутоярской и Преображенской школ	<ul style="list-style-type: none"> ▪ 7 место в гр.А – команда Преображенской школы; ▪ 10 место в гр.В – команда Степновской школы
Межрегиональный, окружной уровень		
Окружной этап Соревнований молодых исследователей «Шаг в будущее» по Сибирскому и Дальневосточному федеральным округам. 15-17 ноября	<p>Команда Назаровского района была представлена учащимися 3 образовательных учреждений: Краснополянской СОШ, Преображенской СОШ, Павловской СОШ.</p> <p>По итогам краевого Форума «Молодежь и наука» (апрель 2010г) на окружные соревнования официальные приглашения получили учащиеся:</p> <ul style="list-style-type: none"> • Толетов Сергей (Краснополянская СОШ) -абсолютный победитель в номинации «Инженерные технологии», • Громыко Анастасия (ПреображенскаяСОШ) - лауреат Форума (в номинации «Историческое краеведение», • Кодитя Влада и Ефременко Надежда (Павловская СОШ) - победители Форума в номинации «Химия и химические технологии». 	<p>СЕРТИФИКАТ «за высокие научные и академические результаты присужден Толетову Сергею (руководитель Кольцова Л.И., Дмитриев В.А.), при защите и демонстрации исследовательского проекта «Теплица – зонт» , что дает ему право на участие в конкурсном отборе в 15 Российской молодежной, научной и инженерной выставке «Шаг в будущее» в г Москва с 21-25 марта 2011 года в Московском государственном техническом университете им. Баумана. Сергей также награжден ценным подарком.</p> <p>Громыко Анастасия, Кодитя Влада и Ефременко Надежда получили свидетельства лауреатов и благодарственные письма.</p>
I Алтайский региональный слет моделистов25 – 27 февраля 2011	<p>Учащиеся Дороховской СОШ, Гляденской СОШ (руководители: Батин П.В. и Бочаров В.А.) побывали на выставке копий сборных моделей, приняли участие в мастер – классе ведущих моделистов Сибири Владимира Яшина (тонировка бронетехники) и Валерия Сердюка (изготовление растительности) и конкурсе по сборным моделям копиям.</p>	<p>На конкурсе по сборным моделям копиям в категории «Юношеский»:</p> <ul style="list-style-type: none"> • Ученик Дороховской СОШ - Филиппов Дмитрий занял 1 место, • Учащийся Гляденская СОШ - Касаткин Алексей - 2 место. <p>В категории «Взрослые» педагоги ДДТ:</p> <ul style="list-style-type: none"> • Батин П.В. занял 2 место, • Бочаров В.А. – 3 место. <p>Победители награждены грамотами и ценными подарками.</p> <p>ОУ: Гляденская СОШ, Дороховская СОШ и ДДТ, получили благодарственные письма за активное участие в слете, посвященном «Дню защитника Отечества».</p>
VIII Сибирский региональный Слет стендовых моделистов	команда моделистов из Назаровского района (Гляденская и Дороховская СОШ).	<p>По итогам судейства в детской номинации бронетанковая техника БТТ в масштабе 1/72 2 место занял Дмитрий Филиппов учащийся Дороховской СОШ (руководитель Батин П. В.),</p> <p>1 место в номинации Танк Т-34 и машины на его базе в М 1/35 (дети) занял учащийся Дороховской СОШ Пантелеев Леонид (руководитель Батин П. В.),</p> <p>В конкурсе стендовых моделей в номинации БТТ 1/72 (взрослые) Батин П.В. занял 1-е место.</p>
Межрегиональная конференция по правовым проблемам	Кашникова Влада, ученица 10 класса Крутоярской СОШ	Кашникова Влада получила диплом III степени. (руководитель Бондарец Л.Ф.)

Федеральный уровень		
I тур конкурса на знание государственной символики РФ		В состав делегации Красноярского края для участия в очном туре Всероссийского конкурса (20 по 24 декабря 2010 года, г. Москва), вошла Малышева Кристина, ученица 11 класса Крутоярской СОШ, успешно прошедшая краевой и Всероссийский отборочный тур.
Конкурс на знание государственной символики России 20 – 24 декабря 2010 года. г.Москва	Ученица Крутоярской СОШ Малышева Кристина (руководитель Бондарец Л.Ф.).	Кристина на секции «Литературное творчество» представляла свою работу по описанию герба города и лирическую миниатюру. Как дипломант она награждена дипломом, грамотой и подарком.
Всероссийский конкурс юношеских исследовательских работ им. В. И. Вернадского I тур	Учащиеся Гляденской СОШ Корнеева Екатерина (11 класс), Цимбалова Ольга (11 класс), Прохоренко Алёна (9 класс) в рамках программы «Юный исследователь» приняли участие в этом конкурсе со своими исследовательскими работами	Успешно прошли первый отборочный тур.
Всероссийском дистанционном конкурсе «Новая жизнь старой фотографии»		Быков Евгений (ученик Гляденской СОШ) – 2 место. (руководитель: Корнилов В.В. награжден благодарственным письмом за активную работу по организации Всероссийского дистанционного конкурса «Новая жизнь старой фотографии».)
Всероссийский фотоконкурс «Эти забавные зверюшки» 14 марта	Приняли участие учащиеся Гляденской СОШ Бригада Егор и Волков Евгений Руководитель-Корнилов В.В.)	<ul style="list-style-type: none"> • Бригада Егор, занял 3 место в категории 1 - 4 классы • Волков Евгений – 3 место в категории 5 - 8 классы. (Руководитель- Корнилов В.В.)
Всероссийский форум научной молодежи «Шаг в будущее». 21 по 25 марта в Москве 80 делегаций 45 регионов РФ	Вся команда Красноярского края представлена 7 учащимися, 6 из которых – это ученики г Красноярска, с территорий Красноярского края представлен только один ученик – это Сергей Толетов, ученик Краснополянкой СОШ (рук. Кольцова Л.И., Кольцов П.М.).	Семеро юных ученых из Красноярского края были отмечены дипломами и рекомендациями форума
XVIII всероссийский конкурс имени В.И. Вернадского. II тур	<ul style="list-style-type: none"> • Малышева Кристина и Старикова Вероника (Крутоярская СОШ, руководитель Бондарец Л.Ф.), • Прохоренко Алена (Гляденская СОШ, руководитель Прохоренко Л.В.), • Корнеева Екатерина (Гляденская СОШ, руководитель Прохоренко Л.В.) 	<p>Девочки награждены:</p> <ul style="list-style-type: none"> • Грамотой за глубокое осмысление исторических основ и художественных образов в живописи В.И. Сурикова. • Дипломами участников чтений в секции «Философия и культурология, • Грамотами в номинациях: <ul style="list-style-type: none"> · Лучшая работа, представленная сельской школой; · Лучшее междисциплинарное исследование. <p>Благодарностью награждена Бондарец Л.Ф. за руководство исследовательской работой.</p>
Всероссийский дистанционный конкурс по информатике «Paint: «Открытка маме»		Быков Женя, Гончаров Никита (Гляденская СОШ) заняли 2 место в рейтинге по России в своей возрастной номинации.
Всероссийский конкурс сочинений «Доброе имя учителя»	Учащиеся 11 класса, Лёшин Алексей и Янгулов Евгений	Сочинение Лёшина Алексея в номинации среди 9-11 классов работе

24 районный экологический марафон «Старт - ЭкоStarts	+	+	-	+	-	+	+	-	+	-	+	+	+	9
25. Районный этап краевой выставки идей и разработок «Сибирский техносалон»	+	-	+	+	-	+	-	-	-	-	-	-	-	4
Итого мероприятий:	23	15	21	24	17	21	20	15	16	18	10	11	13	
% участия в районных мероприятиях	92	60	84	96	68	84	80	60	64	72	40	44	52	

5.5. Инновационные подходы в организации образовательной деятельности Назаровского районного ДДТ в 2010-11 у.г

<p>Формирование проектно – исследовательской культуры педагогов и учащихся</p> <p>Система работы в области учебных исследований в районе организована с целью формирования и воспитания личности, владеющей основами проектной и исследовательской культуры.</p> <p>В 2010-2011уч.году система работы сложилась следующим образом:</p> <p>В пяти образовательных учреждениях района официально созданы школьные научные общества: в Крутоярской СОШ, Гляденской СОШ, Преображенской СОШ, Подсосенской СОШ, Сахалтинской СОШ, Павловской СОШ, которые подтверждены Уставом, Положением, Планом работы.</p> <p>Существует система и опыт работы в краевых и районных интенсивных школах.</p> <p>2. В Образовательной программе «Школа юных изобретателей», реализуемой в районе с 2006 года принимают участие более 80 учащихся района (4-11кл) , 8 педагогов тьюторов 6 образовательных учреждений, 2 научных руководителя – преподавателей СФУ.</p> <p>Основная идея программы: дети и взрослые, погружаясь в специально созданную неадекватную ситуацию, проектируют и прогнозируют <u>пути решения</u> различных жизненных и производственных <u>проблем</u>, опираясь на эвристические приемы методик продуктивного обучения В течение года (3 модуля) учащиеся совместно с преподавателем школы погружаются в коллективную творческую деятельность , результатом которой являются изобретательские проекты, отличающиеся объективной новизной.</p>	<p>Основные результаты:</p> <p>Участники интенсивной школы «Система координат» КРАСГАУ(Гляденской СОШ) на краевой научно – практической конференции «Наука и молодежь Красноярья» (рук. Атопшева И.Г) заняли три призовых места, так же призовые места на районной НПК и были приглашены на краевой Форум «Молодежь и наука».</p> <p>Краевая дистанционная школа «Юный исследователь» (40 участников) позволяет получить напрямую консультации преподавателей ВУЗов, по самым разным направлениям научной деятельности. Коллективы юных исследователей Гляденской СОШ, Крутоярской СОШ, Павловской СОШ, Преображенской СОШ успешно участвуют в мероприятиях российского уровня таких как ВСЕРОССИЙСКИЙ КОНКУРС ЮНОШЕСКИХ ИССЛЕДОВАТЕЛЬСКИХ РАБОТ ИМ. В. И. ВЕРНАДСКОГО, «Познание и творчество». «Фактор роста» и другие.</p> <p>По итогам проведения районной НПК (100чел) на дистанционный этап краевого Форума «Молодежь и наука» было приглашено 30 юных исследователей нашего района, из них 15 участников прошли конкурсный отбор и были приглашены на краевую научно – практическую конференцию «Первые шаги в науку», где 2 участника Краснополянской и Преображенской СОШ стали победителями.</p> <p>На Соревнование молодых исследователей «Шаг в будущее» (ноябрь) по Сибирскому федеральному округу были приглашены 3 участника. Диплом абсолютного победителя получил Толетов Сергей и сертификат « За высокие научные и академические результаты» , что дало ему право участвовать в конкурсном отборе в 15 Российской молодежной , научно – инженерной выставке «Шаг в будущее» в Москве.</p> <p>«Будущее в настоящем». – конференция молодых инноваторов в СФУ. (декабрь) 3 участника, 2 победителя :1 место и гран при за самый лучший проект среди 40 проектов – Толетов Сергей (Проект «Переносная теплица – зонт», 3 место – Шуточкина Людмила («Стулья. которые не мешают») Районная НПК, секция «Триз». (февраль). 25 участников 1 место «Умный полог» - Евсеенко Надежда (Краснополянская СОШ)</p> <p>На Зональном этапе выставки технических идей и разработок «Сибирский техносалон» - 8 творческих работ, 10 участников. (март) 1 место – «Очки – тренажеры». Кунц Ю, Пospelова.Е (Краснополянская СОШ), 3место – «Безопасный электрический кабель» (Крутоярская СОШ, Полинок Женья) 2 место – «Усовершенствованные вилы» - Климович Вика (Гляденская СОШ)</p> <p>В технической олимпиаде: 1 место – Тарасов П, КокошкоА (Краснополянская СОШ) 2 место – Кунц Ю (Краснополянская СОШ)</p> <p>Краевой этап выставки «Сибирский техносалон» Принимали участие 4 учащихся , представляющие 3 творческие работы (Полинок Е, Пospelова Е, Кунц Ю, Климович В). Все получили сертификаты участников.</p> <p>2.Всероссийский Форум научной молодежи «Шаг в будущее» (март).Впервые принимал ученик Назаровского района, Краснополянской СОШ Сергей Толетов с изобретательским проектом «Теплица – зонт» 3 Четвертая Научно – практическая конференция «Юные изобретатели 11».</p>
--	--

<p>3. Формирование социальной компетенции у педагогов и учащихся через вовлечение их в реализацию и развитие социальных проектов в рамках краевых социальных грантовых программ. Сохранение и пропаганда местных традиций в области сибирских народных промыслов через дальнейшее развитие проекта «Музей сибирской игрушки»</p>	<p>(7 ОУ). Представлено 30 изобретательских проектов. По итогам работы образовательной программы «Школа юных изобретателей» - 3 участника : Толетов Сергей, Ничковская Дарья – получили путевки в ВДЦ «Океан» на 9 смену «Наука, техника, прогресс». Система работы: - Разработана образовательная программа ДДТ «Родники народные» в системе ДО.. -Проект «Музей сибирской игрушки» был представлен на краевом Гражданском форуме в декабре,(как лучший социальный проект, способный на дальнейшее развитие), где и на публичной защите был представлен Губернатору края Л.В. Кузнецову. Участие в конкурсных программах: - Районный конкурс исследовательских работ «Родники народные. (более 30 учащихся) - Районный конкурс «Быт и усадьба сибирского села»,. По результатам конкурсного отбора 5 победителей получили возможность участвовать в летней смене «Музейный мир» в ВДЦ «Океан». - В районный конкурс «Парад сибирской игрушки», который (250 участников). -В Российском конкурсе «Мир игры». Получен Диплом лауреата) и приглашение к творческому сотрудничеству. - 19 Межрегиональный фестиваль «У дивных гор» (июнь) . Представленная экспозиция «Быт и усадьба сибирского села» получила высокую оценку Министра культуры края, Рукша Г.Л., гостей праздника. Мастер – класс «Глиняная игрушка» был признан лучшим на Фестивале.</p>
<p>Краевой форум «Молодежь и наука»</p>	<p>1 В дистанционном туре краевого форума «Молодежь и наука» принимало участие 34 творческих работы наших школьников. В финал вошли 18 исследовательских работ 7 образовательных учреждений района. Вся делегация юных исследователей Назаровского района награждена Специальным призом «Научный кубок «Юные исследователи Красноярья»» (всего таких кубков -4 на край) По результатам участия в краевой НПК «Первые шаги в науку» награждены: 1 Дипломом «Абсолютное первенство» -Толетов Сергей (Красная Поляна , «Школа юных изобретателей» 2. Дипломами Победителя - Заверюха Ирина (Преображенская СОШ) и Сушкова Мария (Преображенская СОШ), Рустамова Ранэ и Нифонтова Наталья (Павловская СОШ). Дипломами лауреатов и сертификат участия в конкурсном отборе Федерального – окружного соревнования молодых исследователей в рамках программы «Шаг в будущее» награждены: - Громько Настя (Преображенская СОШ) - Машинец Юлия, Фиряго Надежда, Кодитя Влада и Ефременко Надежда (Павловская СОШ)</p>

<p>Участие в краевых грантовых социальных проектах и программах: В 2009 году грантовой программой Красноярского края «Социальное партнерство во имя развития» был поддержан социальный проект «Эстафета поколений», который был участвовал также на конкурсе «От социальных проектов к социальным технологиям».</p> <p>Проект «Эстафета поколений», вошел в число победителей конкурса.</p> <p>На Красноярской Гражданской ассамблее 2009 была представлена презентация проекта и выступление на секции: «От социальных проектов к социальным технологиям».</p>	<p>Грантовые средства были израсходованы на приобретение оборудования и оформления мастерских народных ремесел: «Городецкой росписи» - с Подсосное «Народной игрушки» - с Красная Сопка «Деревянное кружево» - с Красная Поляна «Резьба по дереву» - с Серж «Глиняная игрушка» - с Красная поляна «Народная кукла» - с Степноозерка «Работа с природным материалом» - с Старожилово.</p> <p>В течение года экспонаты Музея сибирской игрушки выставлялись в разных территориях: в Назаровском городском Выставочном центре, в Выставочном зале КДПиШ, краевым выставочном центре «Родники народные».</p> <p>Краевой фестиваль: «Из века в век»</p> <p>По итогам конкурса награждены дипломами разных степеней 7 педагогов ДО нашего учреждения.</p> <p>Российский конкурс «Мир игры» На краевом этапе конкурса материалы, подготовленные в рамках реализации проекта «Музей сибирской игрушки» и «Эстафета поколений» вошли в число победителей и отправлены для участия в Российском этапе конкурса.</p> <p>25 мая на базе Краснополянского Дома культуры состоялось праздничное мероприятие. «Парад сибирской игрушки», в котором принимали участие более 100 педагогов и детей.</p>
---	---

5.6. Одаренные дети

5.6.1. Участие одарённых детей в зональных и краевых интенсивных школах г. Ачинск

№п/п	Образовательное учреждение	Зональные интенсивные школы			Летние краевые интенсивные школы		Итого
		Гуманитарное направление	Естественнонаучное направление	Спортивное направление	Интеллектуальное (решение олимпиадных задач)	социально-гуманитарное	
		Гуманитарный образовательный чемпионат	«Сохрани свою планету!»	Интенсивной школы по футболу	летняя интенсивная школа «Перспектива для одарённых детей»	«Летняя сессия «Школы плюс»	
1.	МБОУ «Гляденская СОШ»	2	1				3
2.	МБОУ «Дороховская СОШ»	2	1			1	4
3.	МБОУ «Краснополянская СОШ»	1			1		2
4.	МБОУ «Крутоярская СОШ»		2				2
5.	МБОУ «Павловская СОШ»	1					1
6.	МБОУ «Подсосенская СОШ»		1				1
7.	МБОУ «Преображенская СОШ»	1	1	4	3		9

8.	МБОУ «Сахаптинская СОШ»						-
9.	МБОУ «Сохновская ООШ»	1	1				2
10.	МБОУ «Степновская СОШ»		1	4			5
11.	МБОУ «Антроповская ООШ»						-
12.	МБОУ «Медведская ООШ»						-
13.	МБОУ «Сережская ООШ»						-

5.6.2. Заявки образовательных учреждений на участие в зональных интенсивных школах для одарённых детей по пяти направлениям

№ п/п	Образовательное учреждение	Направление				
		Гуманитарное	Естественно-научное	Физико-математическое	Художественно-эстетическое	Спортивное
1.	МБОУ «Гляденская СОШ»	3	-	1	3	7
2.	МБОУ «Дороховская СОШ»	5	6	2	4	4
3.	МБОУ «Краснополянская СОШ»	3	6	3	4	17
4.	МБОУ «Крутоярская СОШ»	3	5	4	10	10
5.	МБОУ «Павловская СОШ»	3	4	3	8	7
6.	МБОУ «Подсосенская СОШ»	4	5	4	2	7
7.	МБОУ «Преображенская СОШ»	4	4	7	10	13
8.	МБОУ «Сахаптинская СОШ»	5	4	3	2	2
9.	МБОУ «Сохновская ООШ»	4	2	2	4	6
10.	МБОУ «Степновская СОШ»	-	2	3	4	6
11.	МБОУ «Антроповская ООШ»	2	1	1	1	1
12.	МБОУ «Медведская ООШ»	2	3	3	3	3
13.	МБОУ «Сережская ООШ»	4	7	10	2	5
	Итого:	42	49	47	57	88

5.6.3. База данных «Одарённые дети Красноярья» (8 – 11 классы)

№ п/п	МКОУ	5 – 11 классов
1.	МБОУ «Антроповская ООШ»	16
2.	МБОУ «Гляденская СОШ»	162
3.	МБОУ «Дороховская СОШ»	87
4.	МБОУ «Краснополянская СОШ»	122
5.	МБОУ «Крутоярская СОШ»	151
6.	МБОУ «Медведская ООШ»	26
7.	МБОУ «Павловская СОШ»	87
8.	МБОУ «Подсосенская СОШ»	99
9.	МБОУ «Преображенская СОШ»	139
10.	МБОУ «Сахаптинская СОШ»	122
11.	МБОУ «Сережская ООШ»	46
12.	МБОУ «Сохновская ООШ»	62
13.	МБОУ «Степновская СОШ»	328
	Итого:	1447 чел.

5.7. Результаты деятельности ДСЮШ

Достижения учащихся МКОУ ДОД «ДЮСШ» Назаровского района в зональных и краевых соревнованиях за 2010-2011уч. год.

«Школьная спортивная лига» Красноярского края

№	Вид спорта	Время, место проведения	Зональные краевые соревнования	(финал) Краевые соревнования
1	Серебряные коньки	Декабрь 2010г. г. Ачинск	9 место	
2	Настольный теннис	Январь 2011г. г. Красноярск	2 место	
3	Лыжные гонки	Февраль 2011г. г. Назарово	4 место	
4	Хоккей	Февраль 2011г. г. Ачинск	3 место	5 место
5	Баскетбол (девушки)	Март 2011г. г. Ачинск	1 место	4 место
6	Волейбол (девушки)	Апрель 2011г. п. Кедровый	2 место	
7	Волейбол (юноши)	Апрель 2011г. п. Кедровый	8 место	
8	Футбол	Май 2011 г. п. ЗАТО «Солнечный»	6 место	
9	Легкая атлетика	Май 2011г. г. Красноярск	2 место	
10	Президентские состязания	Май 2011 г. г. Красноярск		3 место

Результаты участия в соревнованиях по вольной борьбе в 2010-2011 уч. г.

№	Наименование соревнования	Место и дата проведения	ФИО тренера	ФИ участника	место
Городской уровень					
1	Открытые первенства г. Назарово Январь, февраль,	г. Назарово	Садовский, Шипунов, Сафиуллин, Бляхер	Всего победителей и призеров – 17 человек	
Краевой уровень					
2	Открытое первенство г. Красноярска памяти Малахова	22-24.10 2010 г. г. Красноярск	Шипунов	Богданов Андрей	1
3	Первенство Красноярского края среди кадетов 1994-95 г.р.	4-6 февраля 2011 г. Назарово	Шипунов	Кабак Влад	3
4	Первенства Красноярского края среди юношей 1996-97 г.р.	23-25 марта 2011 г. Шарыпово	Шипунов	Лейман Дима Кукоба Иван	3 1
5	Первенство Красноярского края по вольной борьбе среди юношей 1997-98 гг.р.	23-25 марта 2011 г. Шарыпово	Шипунов	Кукоба Иван Лейман Дима	1 3
6	Первенство Красноярского края по вольной борьбе среди юношей и девушек 1997-95 гг.р.	8-10 апреля 2011 г. г. Дивногорск	Шипунов, Садовский	Минуков И. Татаркин К. Богданов А. Лейман К.	2 2 1 1
7	Первенство Красноярского края в зачет V летней Спартакиады учащихся России	29.04 -1.05 2011 г. г. Лесосибирск	Шипунов	Кабак Владислав	1
8	Кубок Красноярского края 1994-95 г.р.	15-16 октября 2010г. г. Назарово	Садовский, Шипунов, Сафиуллин, Бляхер	Команда Назаровского района	6
9	Краевой турнир по женской борьбе	16-18 сентября 2010г. г. Лесосибирск	Садовский Н.В.	Богданова Люба	3
10	Краевой турнир памяти А.Ф.Вепрева	12-14.11 2010г. п. Степной	Бляхер Шипунов Садовский	Мартыненко Кравцов М. Воропаев Лейман К. Богданова Т. Богданова Л. Пискунов А. Мискевич Д. Швецов Рома Понкратов А. Кабак Влад Лейман Дима	2 2 3 1 1 2 2 3 3 1 1 3
11	Краевой турнир на призы	03-05.02	Шипунов	Кукоба Иван	2

	главы Балахтинского района	2011г. п. Балахта	Садовский	Кабак Влад Мискевич Д.	3 3
12	XVIII краевой турнир на призы мастера НМСК А. Лыкова	1-3 апреля 2011 г. п. Балахта	Шипунов	Кабак Влад Богданов А. Понкратов А. Кукоба Иван	1 1 3 3
Зональный уровень					
13	Первенство Сибирского Федерального округа 1996-97 г.р.	24-26 сентября 2010г. г. Улан-Удэ	Шипунов В.Ю.	Кукоба Иван	6
14	Первенство Сибирского Федерального округа 1994-95 г.р.	6 марта 2011г. г. Новокузнецк	Шипунов	Кабак Влад	5
Российский уровень					
15	Российский турнир памяти И. Ярыгина	10-11.02. 2011 г. г. Саяногорск	Шипунов	Богданов Андрей	2
Международный уровень					
16	Международный турнир на призы Бувайсара Сайтиева	29-31.10. 2010 г. г. Красноярск	Шипунов	Кабак Влад	3

Лучшие достижения МКОУ ДОД «ДЮСШ» Назаровского района

Отделения	2010-2011 уч.г.
Баскетбол	Победители Зонального первенства Красноярского края
Волейбол	Призеры Зонального первенства Красноярского края
Вольная борьба	33 воспитаника стали победителями и призерами первенств Красноярского края, Краевых турниров, турниров Российского и Международного уровней.
Легкая атлетика	2 место в Зональном первенстве Красноярского края
Лыжные гонки	4 место в Зональном первенстве Красноярского края
Настольный теннис	2 место в Зональном первенстве Красноярского края

5.8. Итоги школьного тура Всероссийской олимпиады школьников 2010 г.

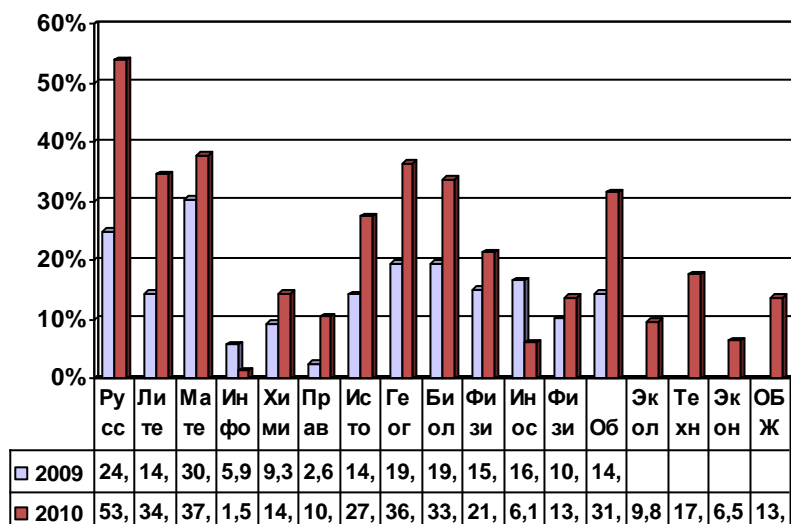
5.8.1. Количество участников олимпиады

МОУ	Русский язык			Математика			Окружающий мир			Английский язык	
	2	3	4	2	3	4	2	3	4	3	4
Гляденская	22/11 (50%)	28/16 (57,1%)	25/16 (64%)	22/11 (50%)	28/16 (57,1%)	25/16 (64%)	22/0	28/0	25/0	28/5 (28%)	25/2 (10%)
Дороховская	14/0	16/0	10/0	14/0	16/0	10/0	14/0	16/0	10/0	16/0	10/0
Краснополянская	21/7 (33,3%)	17/5 (29,4%)	24/5 (20,8%)	21/0	17/4 (23,5%)	24/7 (29,1%)	17/9 (53%)	11/5 (45%)	16/7 (43%)	17/0	24/0
Крутоярская	56/13 (23,2%)	20/7 (35%)	40/18 (45%)	56/7 (12,5%)	20/5 (25%)	40/17 (42,5%)	56/14 (25%)	20/8 (40%)	40/18 (45%)	20/0	40/0
Павловская	19/11 (91,6%)	12/9 (75%)	20/10 (50%)	19/12 (63,1%)	12/9 (75%)	20/13 (65%)	12/10 (92%)	9/9 (100%)	14/9 (63%)	12/0	20/0
Подсосенская	17/0	12/7 (58,3%)	17/11 (64,7%)	17/11 (64,7%)	12/7 (58,3%)	17/13 (73,4%)	17/0	12/0	32/0	12/0	17/0
Преображенская	23/11	26/9	32/10	23/7	26/7	32/10	20/11	18/10	23/10	26/0	32/0

	(47,8%)	(34,6%)	(31,2%)	(30,4%)	(26,9%)	(31,2%)	(55%)	(55,6%)	(43,5%)		
Сахаптинская	15/8 (53,3%)	18/11 (61,1%)	10/9 (90%)	15/8 (53,3%)	18/11 (61,1%)	10/4 (40%)	11/8 (72,7%)	13/12 (92,3%)	10/6 (60%)	18/0	10/0
Сохновская	9/4 (44,4%)	15/6 (40%)	14/6 (42,8%)	9/4 (44,4%)	15/6 (40%)	14/4 (28,5%)	4/4 (100%)	6/6 (100%)	6/6 (100%)	15/0	14/0
Степновская	66/35 (53%)	48/39 (81,2%)	84/63 (75%)	66/25 (37,8%)	48/39 (81,2%)	84/62 (75,6%)	52/17 (32,6%)	42/32 (76,1%)	74/42 (56,7%)	48/0	84/0
Антроповская	8/0	5/3 (60%)	6/3 (50%)	8/0	5/0	6/0	8/1 (12,5%)	5/5 (100%)	6/6 (100%)	5/0	6/0
Медведская	7/0	4/0	6/0	7/0	4/0	6/0	7/0	4/0	6/0	4/0	6/0
Серезская	10/8 (80%)	8/8 (100%)	6/5 (83,3%)	10/10 (100%)	8/8 (100%)	6/4 (66,6%)	10/9 (90%)	8/8 (100%)	6/5 (90%)	8/0	6/0

5.8.2. Начальные классы

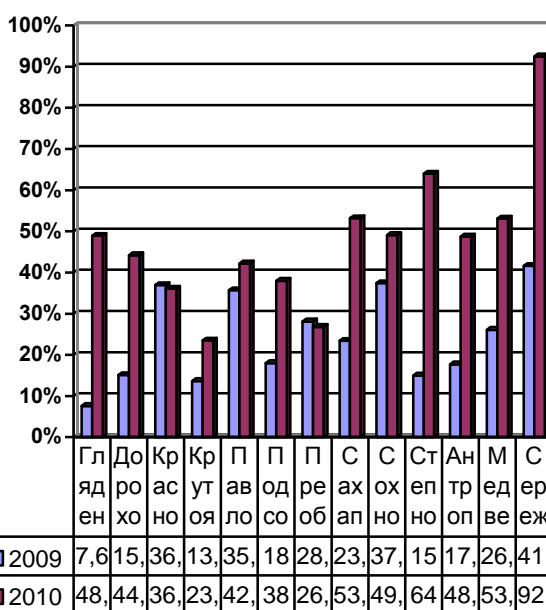
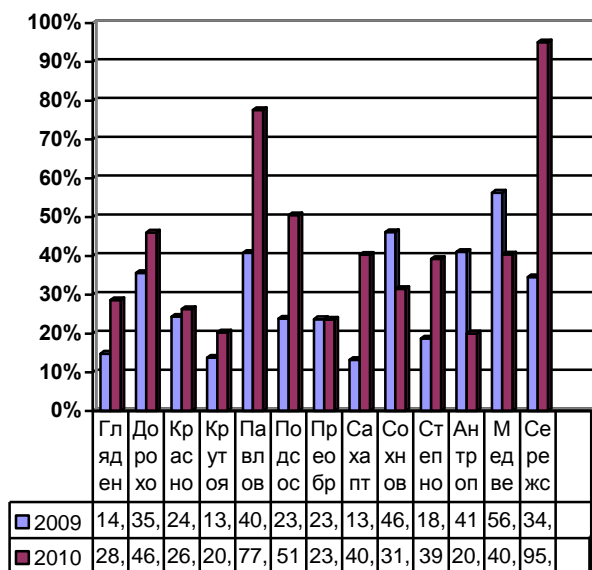
МОУ	Русский язык			Математика			Окружающий мир			Английский язык	
	2	3	4	2	3	4	2	3	4	3	4
Гляденская	22/11 (50%)	28/16 (57,1%)	25/16 (64%)	22/11 (50%)	28/16 (57,1%)	25/16 (64%)	22/0	28/0	25/0	28/5 (28%)	25/2 (10%)
Дороховская	14/0	16/0	10/0	14/0	16/0	10/0	14/0	16/0	10/0	16/0	10/0
Краснополянская	21/7 (33,3%)	17/5 (29,4%)	24/5 (20,8%)	21/0	17/4 (23,5%)	24/7 (29,1%)	17/9 (53%)	11/5 (45%)	16/7 (43%)	17/0	24/0
Крутоярская	56/13 (23,2%)	20/7 (35%)	40/18 (45%)	56/7 (12,5%)	20/5 (25%)	40/17 (42,5%)	56/14 (25%)	20/8 (40%)	40/18 (45%)	20/0	40/0
Павловская	19/11 (91,6%)	12/9 (75%)	20/10 (50%)	19/12 (63,1%)	12/9 (75%)	20/13 (65%)	12/10 (92%)	9/9 (100%)	14/9 (63%)	12/0	20/0
Подсосенская	17/0	12/7 (58,3%)	17/11 (64,7%)	17/11 (64,7%)	12/7 (58,3%)	17/13 (73,4%)	17/0	12/0	32/0	12/0	17/0
Преображенская	23/11 (47,8%)	26/9 (34,6%)	32/10 (31,2%)	23/7 (30,4%)	26/7 (26,9%)	32/10 (31,2%)	20/11 (55%)	18/10 (55,6%)	23/10 (43,5%)	26/0	32/0
Сахаптинская	15/8 (53,3%)	18/11 (61,1%)	10/9 (90%)	15/8 (53,3%)	18/11 (61,1%)	10/4 (40%)	11/8 (72,7%)	13/12 (92,3%)	10/6 (60%)	18/0	10/0
Сохновская	9/4 (44,4%)	15/6 (40%)	14/6 (42,8%)	9/4 (44,4%)	15/6 (40%)	14/4 (28,5%)	4/4 (100%)	6/6 (100%)	6/6 (100%)	15/0	14/0
Степновская	66/35 (53%)	48/39 (81,2%)	84/63 (75%)	66/25 (37,8%)	48/39 (81,2%)	84/62 (75,6%)	52/17 (32,6%)	42/32 (76,1%)	74/42 (56,7%)	48/0	84/0
Антроповская	8/0	5/3 (60%)	6/3 (50%)	8/0	5/0	6/0	8/1 (12,5%)	5/5 (100%)	6/6 (100%)	5/0	6/0
Медведская	7/0	4/0	6/0	7/0	4/0	6/0	7/0	4/0	6/0	4/0	6/0
Серезская	10/8 (80%)	8/8 (100%)	6/5 (83,3%)	10/10 (100%)	8/8 (100%)	6/4 (66,6%)	10/9 (90%)	8/8 (100%)	6/5 (90%)	8/0	6/0



5.8.3. % охвата учащихся по предметам

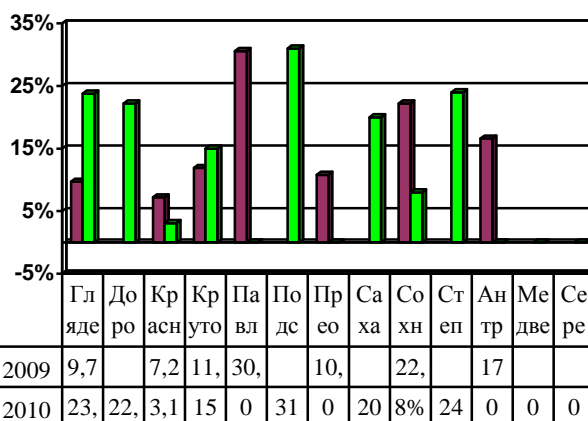
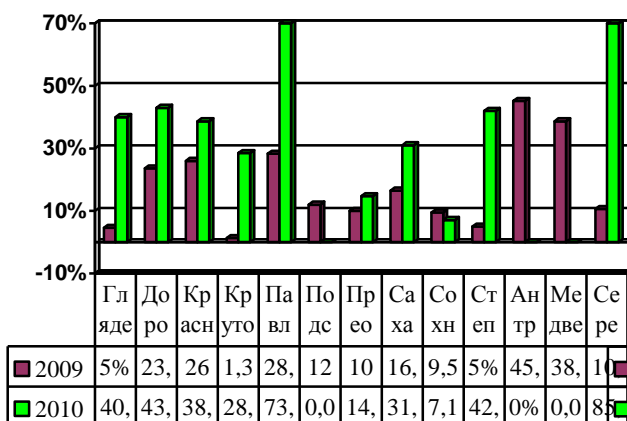
математика

русский язык



биология

химия



6. Результативность в различных видах деятельности

6.1. Квалиметрия обученности учащихся Назаровского района

ОУ	кол-во учащихся на конец 2010-11	в классах коррекции	кол-во второгодников	% второгодников от общего числа	Отсев	кол-во учащихся 9-х классов	% поступивших в 10	кол-во учащихся в 11 классе	кол-во медалистов	% поступивших в ВУЗы
Гляденская СОШ	281	17	-	-	-	19	47	18	3	78
Дороховская СОШ	157	-	-	-	-	22	41	10	-	30
Краснополянская СОШ	237	23	1	0,4	-	22	59	14	-	57
Крутоярская СОШ	355	18	-	-	-	33	64	11	-	55
Павловская СОШ	179	10	-	-	-	13	77	10	-	50,0
Подсосенская СОШ	187	2	-	-	-	21	76	14	-	50
Преображенская СОШ	290	4	-	-	-	23	52	17	3	65
Сахаптинская СОШ	189	9	-	-	-	17	41	3	-	67
Сохновская СОШ	134	-	2	1,4	-	11	55	9	-	67
Степновская СОШ	705	19	2	0,1	-	68	63	23	-	61
Антроповская ООШ	31	-	-	-	-	8	12	-	-	-
Медведская ООШ	50	-	1	1,9	-	11	18	-	-	-
Сережская ООШ	96	-	-	-	-	3	0	-	-	-
Итого	2891	102	6	0,2	-	271	55	129	6	59

6.2. Участие образовательных учреждений в государственной итоговой аттестации выпускников 9-х классов в новой форме 2010-11 уч.году

Школа	Обществознание	Физика	География	Биология	Химия	История	Информатика
	% участия	% участия	% участия	% участия	% участия	% участия	% участия
Дороховская СОШ	26	11	5	21	11	5	5
Гляденская СОШ	45	36	0	23	0	5	-
Краснополянская СОШ	55	0	0	23	9	5	-
Крутоярская СОШ	67	27	0	24	6	18	-
Павловская СОШ	0	31	38	15	15	0	-
Подсосенская СОШ	33	0	29	38	0	0	-
Преображенская СОШ	17	17	0	35	26	4	-
Сахаптинская СОШ	0	0	11	6	0	0	-
Сохновская СОШ	27	36	9	9	9	9	-
Степновская СОШ	37	6	13	15	4	3	3
Антроповская ООШ	25	12	37		0	0	-
Медведвская ООШ	0	45	45		0	0	-
Сережская ООШ	0	0	0		0	0	-
Итого в районе	34	15	12	19	7	5	1

6.3. Уровень обученности и качество образования учащихся 9-х классов (ГИА-2011г.)

Школа	Математика		Русский язык		Обществознание			Физика			География			Биология			Химия			История			Информатика		
	Средний балл	Средняя оценка	Средний балл	Средняя оценка	Средний балл	Средняя оценка	% участия	Средний балл	Средняя оценка	% участия	Средний балл	Средняя оценка	% участия	Средний балл	Средняя оценка	% участия	Средний балл	Средняя оценка	% участия	Средний балл	Средняя оценка	% участия	Средний балл	Средняя оценка	% участия
Дороховская СОШ	17,2	3,8	25,6	3,5	28,0	4,2	26	22,0	4,0	11	22,0	4,0	5	23,5	3,75	21	20,0	4,0	11	28,0	4,0	5	15,0	4,0	5
Гляденская СОШ	10,2	2,9	31,0	3,9	24,6	3,9	45	18,4	3,6	36	-	-	0	25,6	4,2	23	-	-	0	21,0	4,0	5	-	-	-
Краснополянская СОШ	13,8	3,5	27,5	3,3	18,3	3,2	55	-	-	0	-	-	0	27,8	4,4	23	26,0	4,5	9	20,0	3,0	5	-	-	-
Крутоярская СОШ	15,2	3,6	30,7	3,8	24,1	3,8	67	18,2	3,9	27	-	-	0	23,6	3,75	24	32,0	5,0	6	16,0	3,3	18	-	-	-
Павловская СОШ	15,3	3,6	31,4	3,9	-	-	0	20,3	4,0	31	26,6	4,2	38	30,5	4,5	15	25,5	4,5	15	-	-	0	-	-	-
Подсосенская СОШ	9,6	2,9	26,1	3,4	25,3	3,7	33	-	-	0	15,7	3,2	29	19,5	3,4	38	-	-	0	-	-	0	-	-	-
Преображенская СОШ	16,4	3,8	32,5	4,1	32,8	4,5	17	31,0	5,0	17	-	-	0	31,0	4,5	35	21,2	4,0	26	29,0	4,0	4	-	-	-
Сахаптинская СОШ	11,3	3,1	17,2	2,6	-	-	0	-	-	0	17,0	3,0	11	30,0	4,0	6	-	-	0	-	-	0	-	-	-
Сохновская СОШ	12,4	3,2	29,6	3,5	29,3	4,0	27	17,3	3,5	36	24,0	4,0	9	25,0	4,0	9	22,0	4,0	9	16,0	3,0	9	-	-	-
Степновская СОШ	9,7	2,9	22,7	3,4	21,4	3,6	37	22,5	4,5	6	18,2	3,3	13	18,1	3,1-	15	15,0	3,3	4	15,0	3,0	3	12,5	3,5	3
Антроповская ООШ	15,8	3,9	27,0	3,3	24,0	4,0	25	20,0	4,0	12	17,3	3,0	37	-	-		-	-	0	-	-	0	-	-	-
Медведвская ООШ	8,9	3,0	19,0	2,5	-	-	0	17,0	3,6	45	15,8	3,2	45	-	-		-	-	0	-	-	0	-	-	-
Сережская ООШ	11,7	3,0	18,0	2,6	-	-	0	-	-	0	-	-	0	-	-		-	-	0	-	-	0	-	-	-
Итого в районе	12,5	2,9	26,3	3,4	23,5	3,7	34	20,1	3,95	15	18,8	3,4	12	23,5	3,75	19	22,2	3,9	7	18,5	3,4	5	13,3	3,7	1

6.3.1. Уровень обученности и качество образования по русскому языку выпускников 9-х классов Назаровского района (ГИА в новой форме)
2010-2011 учебный год

Школа	Кол-во выпускников	Уровень %	Качество %	Средний балл из 41 возможных	Средняя оценка	% совпадения с годовой оценкой
1. Дороховская СОШ	22	86	36	25,6	3,5	45
2. Гляденская СОШ	19	100	53	31,0	3,9	74
3. Краснополянская СОШ	22	91	45	27,5	3,3	68
4. Крутоярская СОШ	33	94	58	30,7	3,8	57
5. Павловская СОШ	13	100	77	31,4	3,9	54
6. Подсосенская СОШ	21	86	33	26,1	3,4	57
7. Преображенская СОШ	23	100	87	32,5	4,1	52
8. Сахаптинская СОШ	17	53	6	17,2	2,6	47
9. Сохновская СОШ	11	100	45	29,6	3,5	73
10. Степновская СОШ	67	79	28	22,7	3,4	55
11. Антроповская ООШ	8	100	25	27,0	3,3	75
12. Медведская ООШ	11	45	18	19,0	2,5	18
13. Серезская ООШ	3	67	0	18,0	2,6	67
Итого	270	86	43	26,3	3,4	42

6.3.2. Уровень обученности и качество образования по математике выпускников 9-х классов Назаровского района (ГИА в новой форме)
2010-2011 учебный год

Школа	Количество сдающих	Уровень обученности, %	Качество, %	Средний балл из 34 возможных	Средняя оценка	% совпадения с годовыми оценками
Гляденская СОШ	19	100	79	17,2	3,8	37
Дороховская СОШ	22	77	14	10,2	2,9	45
Краснополянская СОШ	22	91	50	13,8	3,5	64
Крутоярская СОШ	33	97	64	15,2	3,6	36
Павловская СОШ	13	100	62	15,3	3,6	54
Подсосенская СОШ	21	67	19	9,6	2,9	57
Преображенская СОШ	23	91	65	16,4	3,8	52
Сахаптинская СОШ	17	81	18	11,3	3,1	63
Сохновская СОШ	11	73	23	12,4	3,2	64
Степновская СОШ	67	63	22	9,7	2,9	48
Антроповская ООШ	8	100	88	15,8	3,9	63
Медведская ООШ	11	73	27	8,9	3,0	45
Серезская ООШ	3	67	33	11,7	3,0	33
Итого в районе	270					

**6.3.3. Уровень обученности и качество образования выпускников 9-х классов
Назаровского района по биологии в рамках ГИА в новой форме
2010-2011 учебный год**

Школа	Количество сдающих	% от общего количества выпускников	Уровень обученности, %	Качество, %	Средний балл из 43 возможных	Средняя оценка	% совпадения с годовыми оценками
Гляденская СОШ	4	21	100	75	23,5	3,75	75
Дороховская СОШ	5	23	100	100	25,6	4,2	80
Краснополянская СОШ	5	23	100	100	27,8	4,4	80
Крутоярская СОШ	9	24	100	63	23,6	3,75	38
Павловская СОШ	2	15	100	100	30,5	4,5	50
Подсосенская СОШ	8	38	100	38	19,5	3,4	75
Преображенская СОШ	8	35	100	100	31,0	4,5	75
Сахаптинская СОШ	1	6	100	100	30,0	4,0	100
Сохновская СОШ	1	9	100	100	25,0	4,0	0
Степновская СОШ	10	15	100	10	18,1	3,1-	50
Антроповская ООШ	0			-	-	-	-
Медведская ООШ	0			-	-	-	-
Сережская ООШ	0			-	-	-	-
Итого в районе	52	19	100	63	23,5	3,75	62

**6.3.4. Уровень обученности и качество образования выпускников 9-х классов
Назаровского района по физике в рамках ГИА в новой форме
2010-2011 учебный год**

Школа	Количество сдающих	% от общего количества выпускников	Уровень обученности, %	Качество, %	Средний балл из 36 возможных	Средняя оценка	% совпадения с годовыми оценками
Гляденская СОШ	2	11	100	100	22,0	4,0	50
Дороховская СОШ	8	36	100	63	18,4	3,6	25
Краснополянская СОШ	0	0	-	-	-	-	-
Крутоярская СОШ	9	27	100	89	18,2	3,9	89
Павловская СОШ	4	31	100	100	20,3	4,0	75
Подсосенская СОШ	0	0	-	-	-	-	-
Преображенская СОШ	4	17	100	100	31,0	5,0	25
Сахаптинская СОШ	0	0	-	-	-	-	-
Сохновская СОШ	4	36	100	50	17,3	3,5	75
Степновская СОШ	4	6	100	100	22,5	4,5	25

Антроповская ООШ	1	12	100	100	20,0	4,0	100
Медведская ООШ	5	45	100	60	17,0	3,6	60
Сережская ООШ	0	0	-	-	-	-	-
Итого в районе	41	15	100	80	20,1	3,95	56

**6.3.5. Уровень обученности и качество образования выпускников 9-х классов
Назаровского района по химии в рамках ГИА в новой форме
2010-2011 учебный год**

Школа	Количество сдающих	% от общего количества выпускников	Уровень обученности, %	Качество, %	Средний балл из 33 возможных	Средняя оценка	% совпадения с годовыми оценками
Гляденская СОШ	2	11	100	50	20,0	4,0	0
Дороховская СОШ	0	0	-	-	-	-	-
Краснополянская СОШ	2	9	100	100	26,0	4,5	50
Крутоярская СОШ	2	6	100	100	32,0	5,0	100
Павловская СОШ	2	15	100	100	25,5	4,5	50
Подсосенская СОШ	0	0	-	-	-	-	-
Преображенская СОШ	6	26	100	83	21,2	4,0	50
Сахаптинская СОШ	0	0	-	-	-	-	-
Сохновская СОШ	1	9	100	100	22,0	4,0	100
Степновская СОШ	3	4	100	33	15,0	3,3	67
Антроповская ООШ	0	0	-	-	-	-	-
Медведская ООШ	0	0	-	-	-	-	-
Сережская ООШ	0	0	-	-	-	-	-
Итого в районе	18	7	100	77	22,2	3,9	56

**6.3.6. Уровень обученности и качество образования выпускников 9-х классов
Назаровского района по географии в рамках ГИА в новой форме
2010-2011 учебный год**

Школа	Количество сдающих	% от общего количества выпускников	Уровень обученности, %	Качество, %	Средний балл из 33 возможных	Средняя оценка	% совпадения с годовыми оценками
Гляденская СОШ	1	5	100	100	22,0	4,0	100
Дороховская СОШ	0	0	-	-	-	-	-
Краснополянская СОШ	0	0	-	-	-	-	-
Крутоярская СОШ	0	0	-	-	-	-	-

Павловская СОШ	5	38	100	100	26,6	4,2	60
Подсосенская СОШ	6	29	83	33	15,7	3,2	17
Преображенская СОШ	0	0	-	-	-	-	-
Сахаптинская СОШ	2	11	100	0	17,0	3,0	100
Сохновская СОШ	1	9	100	100	24,0	4,0	100
Степновская СОШ	9	13	100	33	18,2	3,3	56
Антроповская ООШ	3	37	100	0	17,3	3,0	0
Медведская ООШ	5	45	80	40	15,8	3,2	60
Сережская ООШ	0	0	-	-	-	-	-
Итого в районе	32	12	94	44	18,8	3,4	53

**6.3.7. Уровень обученности и качество образования выпускников 9-х классов
Назаровского района по обществознанию
2010-2011 учебный год**

Школа	Количество сдающих	% от общего количества выпускников	Уровень обученности, %	Качество, %	Средний балл из 40 возможных	Средняя оценка	% совпадения с годовыми оценками
Гляденская СОШ	5	26	100	80	28,0	4,2	40
Дороховская СОШ	10	45	100	70	24,6	3,9	70
Краснополянская СОШ	12	55	100	17	18,3	3,2	42
Крутоярская СОШ	22	67	100	64	24,1	3,8	50
Павловская СОШ	0	0	-	-	-	-	-
Подсосенская СОШ	7	33	100	71	25,3	3,7	71
Преображенская СОШ	4	17	100	100	32,8	4,5	50
Сахаптинская СОШ	0	0	-	-	-	-	-
Сохновская СОШ	3	27	100	67	29,3	4,0	33
Степновская СОШ	26	37	96	46	21,4	3,6	69
Антроповская ООШ	2	25	100	100	24,0	4,0	100
Медведская ООШ	0	0	-	-	-	-	-
Сережская ООШ	0	0	-	-	-	-	-
Итого в районе	91	34	98	56	23,5	3,7	56

**6.3.8. Уровень обученности и качество образования выпускников 9-х классов
Назаровского района по истории России в рамках ГИА в новой форме
2010-2011 учебный год**

Школа	Количество сдающих	% от общего количества выпускников	Уровень обученности, %	Качество, %	Средний балл из 37 возможных	Средняя оценка	% совпадения с годовыми оценками
Гляденская СОШ	1	5	100	100	28,0	4,0	0
Дороховская СОШ	1	5	100	100	21,0	4,0	100
Краснополянская СОШ	1	5	100	0	20,0	3,0	0
Крутоярская СОШ	6	18	100	33	16,0	3,3	83
Павловская СОШ	0	0	-	-	-	-	-
Подсосенская СОШ	0	0	-	-	-	-	-
Преображенская СОШ	1	4	100	100	29,0	4,0	0
Сахаптинская СОШ	0	0	-	-	-	-	-
Сохновская СОШ	1	9	100	0	16,0	3,0	100
Степновская СОШ	2	3	100	0	15,0	3,0	50
Антроповская ООШ	0	0	-	-	-	-	-
Медведская ООШ	0	0	-	-	-	-	-
Сережская ООШ	0	0	-	-	-	-	-
Итого в районе	13	5	100	38	18,5	3,4	62

6.4. РЕЗУЛЬТАТЫ ЕГЭ

Информатика – 2011

ОУ	Всего выпускников	Кол-во сдававших	Кол-во сдавших ниже порог. уровня	Средний балл 2011 г.	Выпускник, набравший наибольшее кол-во баллов	Учитель	Средний балл 2010 г.
МОУ «Гляденская СОШ»	18	1	-	66,0	66 (Булычева Т.)	Ярославцева Н.Н	53,0
МОУ «Дороховская СОШ»	9	-	-	-	-	-	-
МОУ «Краснополянская СОШ»	14	-	-	-	-	-	-
«МОУ «Крутоярская СОШ»	11	1	-	56,0	56 (Кривенко Н.)	Власова Н.И.	47,0
МОУ «Павловская СОШ»	10	-	-	-	-	-	-
МОУ «Подсосенская СОШ»	14	-	-	-	-	-	-
МОУ «Преображенская СОШ»	17	-	-	-	-	-	-
МОУ «Сахаптинская СОШ»	3	-	-	-	-	-	57,0
МОУ «Сохновская СОШ»	9	-	-	-	-	-	-
МОУ «Степновская СОШ»	23	2	-	60,0	61 (Стряпчева А.)	Дранишникова Т.Н.	54,3
По району	128	4	-	60,5			53,4
По региону			7,2%	59,02			
По России			9,8%				

Математика - 2011

ОУ	Кол-во сдававших	Кол-во сдавших ниже порог. уровня	Средний балл 2011 г.	Выпускник, набравший наибольшее кол-во баллов	Учитель	Средний балл 2010 г.
МОУ «Гляденская СОШ»	18	-	45,2	68(Булычева Т.)	Белошапкина О.П.	35,6
МОУ «Дороховская СОШ»	9	-	34,2	56(Голубев А.)	Мартынова О.И.	19,0
МОУ «Краснополянская СОШ»	14	-	44,9	66 (Клоков В.)	Клокова О.В.	46,2
«МОУ «Крутоярская СОШ»	11	1	36,7	49 (Кривенко Н.)	Коренко Т.В.	42,8
МОУ «Павловская СОШ»	10	-	39,1	49(Чиркина В. ,Мощенко Д.)	Карлова Е.А.	37,9
МОУ «Подсосенская СОШ»	14	4	31,9	52(Чупынин Р.,Никулина И.)	Качаева Н.В.	-
МОУ «Преображенская СОШ»	17	-	54,6	70(Зюбанова Т.)	Карелина Г.Д. Куликова Н.Н.	38,0
МОУ «Сахаптинская СОШ»	3	-	45,0	56 (Родина Х.)	Григорьева Н.А.	45,1
МОУ «Сохновская СОШ»	9	-	41,2	52(Бендер Ю.,Борисова И.)	Галкина Л.М.	49,0
МОУ «Степновская СОШ»	23		46,9	68(Колединова Е.)	Мальцева Е.И, Бакланова С.Н.	43,5
По району	128	5	43,1			40,4
По региону			47,65			

География - 2011

ОУ	Всего выпускников	Кол-во сдававших	Кол-во сдавших ниже порог. уровня	Средний балл 2011 г.	Выпускник, набравший наибольшее кол-во баллов	Учитель	Средний балл 2010 г.
МОУ «Гляденская СОШ»	18	1		42,0	42(Попова Е.)	Атопшева И.Г.)	57,0
МОУ «Дороховская СОШ»	9						
МОУ «Краснополянская СОШ»	14						
«МОУ «Крутоярская СОШ»	11						
МОУ «Павловская СОШ»	10						
МОУ «Подсосенская СОШ»	14						
МОУ «Преображенская СОШ»	17						
МОУ «Сахаптинская СОШ»	3						
МОУ «Сохновская СОШ»	9	1		50,0	50(ЯнгуловЕ.)	Авдонин Н.В.	55,0
МОУ «Степновская СОШ»	23	1		67,0	67(Панов Д.)	Рунькова Н.А.	-
По району	128	3	-	53,0			56,0
По региону				54,52			
По России							

История - 2011

ОУ	Всего выпускников	Кол-во сдававших	Кол-во сдавших ниже порог. уровня	Средний балл 2011 г.	Выпускник, набравший наибольшее кол-во баллов	Учитель	Средний балл 2010 г.
МОУ «Гляденская СОШ»	18	1		60,0	60 (Щербакова Н.)	Бочаров В.А.	36,8
МОУ «Дороховская СОШ»	9						
МОУ «Краснополянская СОШ»	14						
«МОУ «Крутоярская СОШ»	11	1		36,0	36 (Руль А.)	Бондарец Л.Ф.	
МОУ «Павловская СОШ»	10	3		43,3	50 (Кодитя В.)	Сокольская Т.Г.	
МОУ «Подсосенская СОШ»	14	-					
МОУ «Преображенская СОШ»	17	4		53,3	57 (Заверюха И.)	Громько Н.А.	55,0
МОУ «Сахаптинская СОШ»	3						81,0
МОУ «Сохновская СОШ»	9						
МОУ «Степновская СОШ»	23	3		49,7	64 (Панов Д.)	Агапова В.В.	31,6
По району	128	12	-	49,0			39,6
По региону				52,34			
По России							

Химия - 2011

ОУ	Всего выпускников	Кол-во сдававших	Кол-во сдавших ниже порог. уровня	Средний балл 2011 г.	Выпускник, набравший наибольшее кол-во баллов	Учитель	Средний балл 2010 г.
МОУ «Гляденская СОШ»	18						
МОУ «Дороховская СОШ»	9						
МОУ «Краснополянская СОШ»	14						
МОУ «Крутоярская СОШ»	11						
МОУ «Павловская СОШ»	10						
МОУ «Подсосенская СОШ»	14						
МОУ «Преображенская СОШ»	17	2		63,5	72 (Сушкова М)	Даниленко С.А.	61,5
МОУ «Сахаптинская СОШ»	3	1		63,0	63 (Родина Х)	Медведева Е.В.	
МОУ «Сохновская СОШ»	9	2		45,0	47 (Бендер Ю)	Тютерева Н.А.	56,3
МОУ «Степновская СОШ»	23						
По району	128	5	-	56,0			52,9
По региону				53,73			
По России							

Биология - 2011

ОУ	Всего выпускников	Кол-во сдававших	Кол-во сдавших ниже порог. уровня	Средний балл 2011 г.	Выпускник, набравший наибольшее кол-во баллов	Учитель	Средний балл 2010 г.
МОУ «Гляденская СОШ»	18	2		51,5	65 (Хлыновских А.)	Ямпольская М.А.	37,5
МОУ «Дороховская СОШ»	9	2		42,5	44 (Абрамова И.)	Петрова В.В.	64,0
МОУ «Краснополянская СОШ»	14	2		57,5	62 (Тайгина Ю.)	Зенкова И.В.	60,0
«МОУ «Крутоярская СОШ»	11						49,3
МОУ «Павловская СОШ»	10						45,0
МОУ «Подсосенская СОШ»	14	7	1	40,3	55 (Пекарская Н.)	Генза Л.А.	
МОУ «Преображенская СОШ»	17	3		62,3	74 (Сушкова М.)	Джебко О.В.	64,0
МОУ «Сахаптинская СОШ»	3	1		58,0	58,0 (Родина Х.)	Обухова Н.В.	
МОУ «Сохновская СОШ»	9	5	1	47,8	65 (Бендер Ю.)	Тютерева Н.А.	53,3
МОУ «Степновская СОШ»	23	8	2	44,1	59(Колединова Е.)	Купреева Н.Н.	46,5
По району	128	30	4	47,4			51,7
По региону			8,7%	52,41			
По России			7,8%				

Физика - 2011

ОУ	Всего выпускников	Кол-во сдававших	Кол-во сдавших ниже порог. уровня	Средний балл 2011 г.	Выпускник, набравший наибольшее кол-во баллов	Учитель	Средний балл 2010 г.
МОУ «Гляденская СОШ»	18	10	1	42,2	50 (Булычева Т.)	Бригада М.Ф.	53,4
МОУ «Дороховская СОШ»	9	2		50,5	56 (Голубев А.)	Иваньева Н.Н.	
МОУ «Краснополянская СОШ»	14	3		48,3	54 (Головин Г.)	Конончук А.Н.	
«МОУ «Крутоярская СОШ»	11					.	48,3
МОУ «Павловская СОШ»	10	3		49,3	53 (Свиридов А.)	Бригада М.Ф.	63,0
МОУ «Подсосенская СОШ»	14	5	2	37,2	50 (Чупынин Р.)	Качаева Н.В.	
МОУ «Преображенская СОШ»	17	4		53,8	58 (Андреев М.)	Леонович И.Н.	
МОУ «Сахаптинская СОШ»	3						66,0
МОУ «Сохновская СОШ»	9	2		45,0	46 (Струков М.)	Сергеева О.Н.	54,0
МОУ «Степновская СОШ»	23	6	1	45,8	57 (Романов Р.)	Куцакова С.М.	55,0
По району	128	35	4	45,2			53,4
По региону				49,13			
По России							

Русский язык - 2011

ОУ	Кол-во сдававших	Кол-во сдавших ниже порог.уровня	Средний балл 2011 г.	Выпускник, набравший наибольшее кол-во баллов	Учитель	Средний балл 2010 г.
МОУ «Гляденская СОШ»	18		60,4	73 (Булычева Т., Цимбалова О.)	Прохоренко Л.В.	47,4
МОУ «Дороховская СОШ»	9		46,4	62 (Голубев А)	Милюкова Е.Н.	47,0
МОУ «Краснополянская СОШ»	14		54,6	63 (Тимошевская А.)	Юдина Н.И.	69,2
«МОУ «Крутоярская СОШ»	11		57,4	71 (Руль А.)	Шульженко Н.И.	55,1
МОУ «Павловская СОШ»	10		64,0	79 (Кодитя В.)	Пярина Л.С.	61,1
МОУ «Подсосенская СОШ»	14	1	46,5	57 (Пекарская Н.)	Седых Н.М.	
МОУ «Преображенская СОШ»	17		71,9	95 (Сушкова М., Зюбанова Т.)	Филимонова Е.А.	64,0
МОУ «Сахаптинская СОШ»	3		50,0	60 (Родина Х)	Сафонова Л.В.	57,6
МОУ «Сохновская СОШ»	9		57,6	76 (Струков М.)	Воронков А.М.	60,5
МОУ «Степновская СОШ»	22		59,3	79 (Панов Д)	Потапова Г.Н.	57,6
По району	127	1	58,2			56,3
По региону			61,85			
По России						

Английский язык - 2011

ОУ	Всего выпускников	Кол-во сдававших	Кол-во сдавших ниже порог. уровня	Средний балл 2011 г.	Выпускник, набравший наибольшее кол-во баллов	Учитель	Средний балл 2010 г.
МОУ «Гляденская СОШ»	18						
МОУ «Дороховская СОШ»	9						
МОУ «Краснополянская СОШ»	14						
«МОУ «Крутоярская СОШ»	11						
МОУ «Павловская СОШ»	10						
МОУ «Подсосенская СОШ»	14						
МОУ «Преображенская СОШ»	17	3		57,0	69 (Зюбанова Т)	Ахмерова Н.Д.	40,0
МОУ «Сахаптинская СОШ»	3						
МОУ «Сохновская СОШ»	9						
МОУ «Степновская СОШ»	23	1	1	14,0		Коробкова Т.М.	
По району	128	4	1	46,3			35,0
По региону				56,24			
По России							

Обществознание - 2011

ОУ	Всего выпускников	Кол-во сдававших	Кол-во сдавших ниже порог. уровня	Средний балл 2011 г.	Выпускник, набравший наибольшее кол-во баллов	Учитель	Средний балл 2010 г.
МОУ «Гляденская СОШ»	18	6		56,2	69 (Корнеева К.)	Бочаров В.А.	51,7
МОУ «Дороховская СОШ»	9	1		59,0	59 (Лопатин Р.)	Вербшина Г.Н.	
МОУ «Краснополянская СОШ»	14	5		55,8	60 (Тайгина Ю., Тимошевская А.)	Мазурова Е.А.	68,3
«МОУ «Крутоярская СОШ»	11	4		60,8	65 (Руль А.)	Бондарец Л.Ф.	58,2
МОУ «Павловская СОШ»	10	5		63,0	75 (Кодитя В.)	Сокольская Т.Г.	55,3
МОУ «Подсосенская СОШ»	14	1	1	37,0		Торшхоева А.И.	
МОУ «Преображенская СОШ»	17	11		62,0	70 (Зюбанова Т.)	Громько Н.А.	64,5
МОУ «Сахаптинская СОШ»	3						76,0
МОУ «Сохновская СОШ»	9	3		57,0	64 (Борисова И.)	Шкуратова М.Н.	
МОУ «Степновская СОШ»	23	10		53,5	71 (Панов Д.)	Агапова В.В.	51,9
По району	128	46	1	57,8			57,1
По региону				58,07			
По России							

Литература - 2011

ОУ	Всего выпускников	Кол-во сдававших	Кол-во сдавших ниже порог. уровня	Средний балл 2011 г.	Выпускник, набравший наибольшее кол-во баллов	Учитель	Средний балл 2010 г.
МОУ «Гляденская СОШ»	18						
МОУ «Дороховская СОШ»	9						
МОУ «Краснополянская СОШ»	14						
«МОУ «Крутоярская СОШ»	11	1		47		Шульженко Н.И.	
МОУ «Павловская СОШ»	10						
МОУ «Подсосенская СОШ»	14						
МОУ «Преображенская СОШ»	17						
МОУ «Сахаптинская СОШ»	3						
МОУ «Сохновская СОШ»	9						
МОУ «Степновская СОШ»	23						
По району	128	1		47,0			
По региону				56,91			
По России							

6.5 Мониторинг уровня обученности и качества образования учащихся 4-х классов Назаровского района по русскому языку и математике (ККР май 2011 г.)

Школа	Кол-во детей/ писало	Математика	Русский язык	ООУ
		Средний балл	Средний балл	
1.Медведская ООШ	6	79,33	70,33	72,83
2.Сережская ООШ	6	79,17	72,0	61,33
3.Антроповская ООШ	5	66,0	69,60	64,0
1. Кранополянская СОШ	8	79,75	82,50	73,0
Ярлыкская НОШ	3	74,67	74,67	79,33
Леснополянская НОШ	3	78,67	73,67	69,75
2. Павловская СОШ	13	59,09	58,45	58,23
Сютинская НОШ	1	64,0	55,0	55,0
Захаринская НОШ	3	59,0	61,33	58,67
Новониколаевская НОШ	2	41,5	48,0	31,0
3. Сахаптинская СОШ	11	73,0	69,82	63,82
4. Преображенская СОШ	24	69,30	65,70	48,26
Ильинская НОШ	9	62,56	59,67	40,0
5. Сохновская СОШ	6	53,0	85,67	86,33
Ельниковская НОШ	4	56,25	80,75	80,0
Верхнеададымская НОШ	4	43,50	70,0	67,5
6. Дороховская СОШ	10	64,30	60,30	71,80
7. Крутоярская СОШ	27	74,58	73,27	73,0
Березняковская НОШ	4	72,75	72,50	88,0
Новосоксинская НОШ	1	97,0	86,0	100,0
Большесосновская НОШ	4	82,0	80,75	83,0
8. Гляденская СОШ	20	70,9	69,5	65,55
Кибитенская НОШ	6	72,50	65,83	57,67
9. Степновская СОШ	48	67,77	60,38	49,71
Жгутинская НОШ	4	47,0	48,50	32,75
Предгорненская НОШ	4	68,75	54,50	55,25
Красногорская НОШ	2	76,0	63,0	47,0
Среднеберезовская НОШ	6	69,5	66,60	40,67
Кольцовская НОШ	9	62,78	45,78	40,44
Московская НОШ	4	78,75	63,5	44,75
Верхнеберезовская НОШ	8	75,38	64,25	44,12
10. Подсосенская СОШ	11	73,36	66,73	55,91
Старожиловская НОШ	3	86,33	78,0	62,33
Скоробогатовская НОШ	1	76,0	70,0	60,00
Селедковская НОШ	2	86,50	91,0	82,50
Средние школы	10			
Основные школы	3			
Начальные школы	23			
По району		69,18	66,41	59,17
По краю		73,54	71,43	66,44

7. Дошкольное образование в Назаровском районе

7.1. Охват детей дошкольным образованием на 01.09.2011

Территория	Кол-во детей от 2 до 7 на территории	Кол-во детей от 5 до 7	Получают ДО							
			В ДОУ	Из них детей от 5 до 7	В ГКП	Из них детей от 5 до 7 лет	Кол-во всего	%	% от 5 до 7	не получают от 5 до 7 в ДОУ
Преображенский	129	43	101	35	15	7	116	90	98	!
Краснополянский	156	56	80	33	18	15	98	63	80	!
Красносопкинский	195	61	100	21	35	24	135	69	74	3
Сахаптинский	73	30	40	17	-	-	40	55%	56	7
Подсосенский	98	36	43	18	9	9	52	50%	75	7
Гляденский	216	94	32	13	22	22	54	25	37	9
Дороховский	170	68	41	24			41	24	35	25
Сохновский	109	33	25	11	36	21	61	56	100	1
Павловский	87	64	44	22	14	6	58	66%	43	5
Степновский	295	114	138	64	65	36	203	67	88	!
Медведский	28	7	15	6	-	-	15	53	86	1
Жгутовский	28	3	20	2			20	71%	66	!
Кольцовский	39	10	22	10	—		22	56	100	!
	1623	619	701	276	214	140	915	57,3	72,1	58

7.2. Педагогические кадры ДОУ

ДОУ	Кол-во дет	Всего работ	Пед работн	адм	Воспитатели в ДОУ	в ГКП и сов	Ст восп-й	Муз раб/сов	Физ/сосм	логопеды	психологи	Пом восп	повар	другие	СОВМ
Преображенский	101	36	17	1	12	1	1	1/0	1/0	1/0	1/0	7	2	9	
Красносопкинский	100	32	13	1	10	3	1	1/0	1/0	0/1	0/1	6	2	10	-
Степновский	138	44	22	1	14	6	2	1/0	1/0	1/0	1/0	8	1	12	1
Краснополянский	80	26	9	1	7	1	1	0/1	1/0	0/1	0/0	5	2	9	
Сахаптинский	40	16	6	1	6			0/1	1/0	0/1	0/0	4	1	4	1
Подсосенский	43	20	7	1	6			1/0	0/1	0/0	0/1	4	2	6	
Павловский	44	22	7	1	6	2	0	1/0	0/1	0/0	0/0	5	2	7	1
Гляденский	32	17	4	1	4			0/1	0/0	0/0	0/0	3	1	8	
Сохновский	25	12	4	1	4			0/1	0/0	0/0	0/0	3	1	3	3
Дороховский	41	14	4	1	4			0/1	0/0	0/0	0/0	3	1	5	1
Кольцовский	22	13	2	1	2			0/1	0/0	0/0	0/0	2	1	7	
Медведский	15	9	2	1	2			0/1	0/0	0/0	0/0	1	1	4	1
Жгутовский	20	7	2	1	2			0/1	0/0	0/0	0/0	2	1	1	1
	701	268	99	13	79	13	5	5/7	5/2	2/3	2/2	53	18	85	9

7.3. Педагогический ресурс дошкольных образовательных учреждений района по состоянию на 01.09.2011

МДОУ	Кол-во педагогических работников		% прохождения курсовой подготовки	Имеют квалификационную категорию		
	всего	Из них воспитателей		высшая	1	2
Подсосенский детский сад «Теремок»	9	6	66,7		2	3
Павловский детский сад «Солнышко»	11	6+2 ГКП	45,5		2	5
Сахаптинский детский сад «Сказка»	10	6+1 ГКП	80		1	1
Дороховский детский сад «Колосок»	5	4	100		1	2
Медведский детский сад	3	2	100		1	2
Краснополянский детский сад «Тополек»	13	8+1	61		1	5
Степновский детский сад «Колосок»	28	14+7 ГКП+2	89	4	4	12
Сохновский детский сад	6	4	83		1	3
Преображенский детский сад «Малышок»	19	12+1 ГКП+1	84	5	8	3
Гляденский детский сад «Колокольчик»	6	4	50		1	4
Красносопкинский детский сад «Аленка»	17	10+3 ГКП+1	70		4	4
Жгутовский детский сад	3	2	100		1	
	130	83+ 14 ГКП	77,3	9 -7%	27-21%	44-34%
		97		62%		

7.4. Рейтинг дошкольных учреждений 2010 -2011 учебный год

№ п/п	ДОУ	Кол-во баллов
1	Преображенский	181
2	Степновский	166
3	Краснополянский	131
4	Красносопкинский	115
5	Павловский	79
6	Сохновский	64
7	Дороховский	59
8	Подсосенский	44
9	Сахаптинский	43
10	Медведский	42
11	Жгутовский	32
12	Гляденский	32
13	Кольцовский	23

7.5. Информация о ГКП

Учреждение	Количество ГКП	В них детей
На базе ДОУ		
МБДОУ Преображенский детский сад «Малышок»	1	15
МБДОУ Красносопкинский детский сад «Аленка»	3	35
МБДОУ Степновский детский сад «Колосок»	6	65
МКДОУ Павловский детский сад «Солнышко»	2	14
	12	129
На базе школ		
МКОУ Антроповская ООШ	1	10
МБОУ Гляденская СОШ	1	12
МБОУ Сохновская СОШ	3	36
МБОУ Краснополянская СОШ	1	8
МБОУ Подсосенкая СОШ	2	9
МКОУ Серезская ООШ	1	10
	9	85
Итого	21	214

7.6. Участие дошкольных учреждений в конкурсах

7.6.1. Участие детей в конкурсах рисунков

ДОУ	Российский, международный	Кол-во участников	Краевой	Кол-во участников
Преображенский	Мой сказочный край	1(1 место)	Сибирские созвездия	1
	«Моя Победа»	2 победителя		
Красносопкинский	Моя Победа	3		
	Пасха Православная	5		
Степновский	Радуга цвета	3		
			Профессия пожарный	4
	Моя Победа	14		
Краснополянский	Пасха Православная	7	Профессия пожарный	14
	Моя Победа	4		
Сохновский	Моя Победа	4		
Павловский	Пасха Православная	5		
Всего 67		48		19

7.6.2. Участие педагогов в конкурсах

ДОУ	Российский, международный	Кол-во участни ков	Краевой	Кол-во участников
Преображенский	Всероссийский конкурс инициатив в области экологического образования	1	Фотоконкурс «Папы могут все что угодно»	1
	Российский Интернет конкурс – Топ - слайд	12	Зеленый учитель	5
			Детские сады детям « Лучший воспитатель»	8
			Лучший педагогический работник	7 (1 победитель)
Дороховский			Лучший педагогический работник	1
			Детские сады детям « Лучший воспитатель»	2
Степновский			Лучший педагогический работник	3 (1 победитель)
			Детские сады детям « Лучший воспитатель»	4
Красносопкинский	Российский интернет- конкурс« Золотое рукоделье»	1		
Краснополянский			Лучший педагогический работник	1
Всего 46		14		32

7.6.3. Участие ДОУ в конкурсах

ДОУ	Российский, международный	Краевой
Преображенский	Участник российского проекта «Здоровая Россия» в номинации «Территория здоровья»	Региональный конкурс» Детские сады – детям» Победитель в номинации» Лучшие сады детям»- награжден денежной премией – 1 млн.рублей

8. Экономика образования

Показатели на 05.09.2011г.

№ п/п	Школа	Кол-во учащихся	Средняя наполняемость классов/комплектов	Кол-во обучающихся на 1 учителя	Расх на 1 учен за 2010г
1.	Гляденская СОШ	247	14,5/17	9,1	83,3
2.	Дороховская СОШ	157	14,3/11	11,2	54,9
3.	Краснополянская СОШ	198	16,5/17	8,2	78,7
4.	Крутоярская СОШ	296	16,4/18	11,4	60,4
5.	Павловская СОШ	154	14,0/11	9,1	78,5
6.	Подсосенская СОШ	167	15,2/11	11,1	103,8
7.	Преображенская СОШ	267	16,7/16	13,3	66,5
8.	Сахаптинская СОШ	169	15,4/11	9,4	82,5
9.	Сохновская СОШ	101	9,2/11	6,3	93,4
10.	Степновская СОШ	595	22/27	15,3	51,9
11.	Антроповская ООШ	31	52/6	3,4	139,1
12.	Медведская ООШ	50	7,1/7	5,0	100,3
13.	Сережская ООШ	96	9,6/10	6,9	61,5
	По НОШ	261	7,7/34		
	Итого по району	2789	13,81	9,89	

8.1. Затраты на образование за 2010 год

	Всего (по управлению образования)	Краевой бюджет	Федеральный бюджет	Местный бюджет
Всего в т.ч.	265 277,17	148 260,27	4 000,30	113 016,60
Дошкольные учреждения	45 479,80	2 251,60		43 228,20
школы	163 766,30	121 401,10	4 000,30	38 364,90
Внешкольные учреждения	18 794,90	-		18 794,90
Заработная плата	174 465,41	114 378,66	4 000,30	56 086,45
Образовательные расходы	7 002,30	7 002,30		
Подвоз учащихся	414,77			414,77
Питание школьников	14 147,20	14 147,20		
Коммунальные расходы	30 794,20	30 794,20		
Затраты на приведение зданий в соответствие с требованиями надзорных органов	11 904,05	9 660,95		2 243,10

9. Обеспечение безопасности жизнедеятельности образовательных учреждений Назаровского района

9.1. Обеспечение безопасного подвоза учащихся

Школа		Кол-во уч-ся в школе	Кол-во школьников, подвозимых ежедневно по ступеням			Из населенных пунктов в	Кол-во маршрутов	Кол-во автобусов, обслуживающих перевозки	Затраты на подвоз в год (2011 г)
			1	2	3				
1	Гляденская СОШ	281	41	96	36	7	9	4	26889
2	Дороховская СОШ	157	12	21	5	3	3	2	8577
3	Краснополянская СОШ	237	4	27	4	4	4	2	12027
4	Крутоярская СОШ	355	38	94	17	7	9	5	25048
5	Павловская СОШ	179	18	37	9	4	4	2	12708
6	Подсосенская СОШ	187	6	32	8	3	3	2	7195
7	Преображенская СОШ	290	29	49	4	2	3	2	16278
8	Сахаптинская СОШ	189	10	22	4	3	3	3	11221
9	Сохновская СОШ	134	0	45	4	4	4	2	12488
10	Степновская СОШ	705	72	238	50	10	10	7	45512
11	Сережская ООШ	96	16	29	0	1	2	0	0
12	Антроповская ООШ	31	0	0	0	-	-	-	-
13	Медведская ООШ	50	0	0	0	-	-	-	-
Итого		2891	246	690	141	48	54	31	
д.Костеньки			19						-
В. Чулымка			5			1	1	1	108000
ИТОГО школьников, подвозимых ежедневно по ступеням			1101(38,09%)			49	55	32	179033
Кол-во школьников, подвозимых 1 раз в неделю			248						

